

Blumengarten mit Messengelände in Bexbach

Verkehrsuntersuchung

erstellt im Auftrag der
Stadt Bexbach



Dezember 2023

VERKEHRSTECHNIK

VERKEHRSRECHNER

VERKEHRSSIMULATION

LICHTSIGNALANLAGEN

VERKEHRSGUTACHTEN

VERKEHRSERFASSUNG

PARKLEITSYSTEME

AUSSCHREIBUNG

ÖPNV-PLANUNG

BAULEITUNG

VERKEHRSSICHERUNG

MARKIERUNG

BESCHILDERUNG

Mitglied der



Inhalt:

1	Aufgabenstellung	1
2	Untersuchungsgebiet	2
3	Blumengarten und Messe Bexbach	3
4	Verkehrserfassung	4
5	Parkraumanalyse	15
6	Problemanalyse und Bewertung	16
7	Maßnahmenvorschläge	26

1 Aufgabenstellung

Der Blumengarten Bexbach wurde im Jahre 1951 im Bereich des Hindenburgturms angelegt.

Die Stadt Bexbach beabsichtigt, erstmals einen Bebauungsplan für das Gebiet aufzustellen. Dabei geht es um die Sicherung des Bestandes und die baurechtliche Erhaltung der vorhandenen Nutzung.

Neben einer dauerhaften Nutzung in Form einer parkähnlichen Gartenanlage findet einmal jährlich auch eine Messeveranstaltung statt.

Die Stadt Bexbach hat die vorliegende Untersuchung beauftragt, um das Verkehrsaufkommen vor und während der Messeveranstaltung zu analysieren, Probleme zu erörtern und Lösungsmöglichkeiten aufzuzeigen.

Ziel ist auch, zu Messetagen den zusätzlichen Stellplatzbedarf zu ermitteln, um den Parkdruck aus den umliegenden Wohngebieten zu entnehmen.

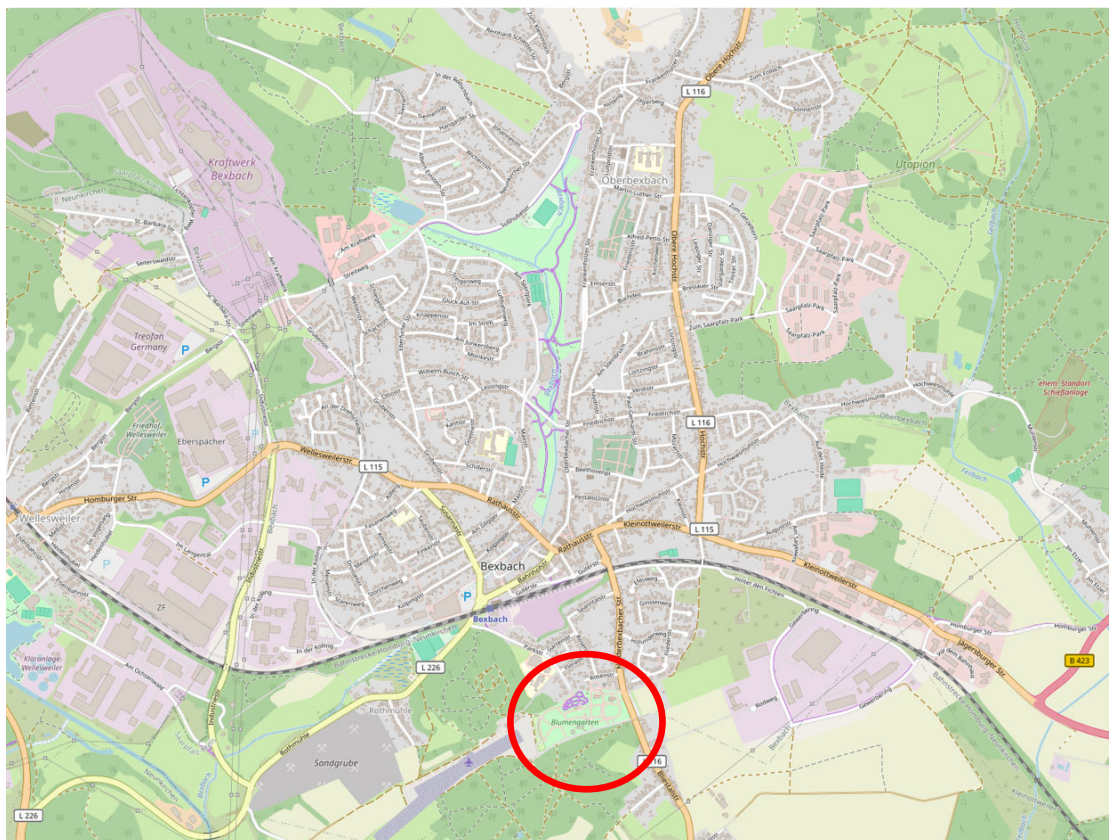


Abb. 1: Lageplan (© OpenStreetMap contributors)

2 Untersuchungsgebiet

Die Festlegung des Untersuchungsgebietes erfolgte in Abstimmung mit dem Auftraggeber.

Die Untersuchung erstreckt sich auf ausgewählte Straßen, Parkplätze und Knotenpunkte im Stadtteil Bexbach.

Im Einzelnen umfasst das Untersuchungsgebiet folgende

- Straßen:
Parkstraße, Gartenstraße, Blumenstraße, Florastraße, Rosenstraße, Spanntalstraße, Niederbexbacher Straße, Holunderweg, Weißdornweg und Fliederstraße,
- Parkplätze:
Niederbexbacher Straße gegenüber Blumengarten und Teilbereich der Wiesenfläche Aero-Club,

sowie die

- Knotenpunkte:
K1 - L226 Rothmühle / Wirtschaftsweg, K2 - L226 Rothmühle / Parkstraße, K3 - Parkstraße / Gartenstraße, K4 - L116 Niederbexbacher Straße / Spanntalstraße, K5 - L116 Niederbexbacher Straße / Rosenstraße und K6 - L116 Niederbexbacher Straße / Blumengarten.

Nicht alle oben genannten Straßen sind in voller Länge Bestandteil der Untersuchung. Die Markierung auf der folgenden Karte zeigt den genauen Umfang des Untersuchungsgebietes:



Abb. 2: Umfang des Untersuchungsgebietes (© OpenStreetMap contributors)

3 Blumengarten und Messe Bexbach

Der etwa 5,5 ha umfassende Blumengarten Bexbach wird im Osten von der Niederbexbacher Straße und im Westen vom Gelände des Aero-Clubs Bexbach begrenzt.

Neben einer dauerhaften Nutzung in Form einer parkähnlichen Gartenanlage, einer Miniaturwelt, einer Jugendverkehrsschule, einem Reisemobilhafen und dem saarländischen Bergbaumuseum im Hindenburgturm findet einmal jährlich auch eine Messeveranstaltung in Form einer Camping-, Freizeit- und Automobilausstellung statt.

Während der ganzjährigen Nutzung des Blumengartens steht eine unbefestigte öffentliche Parkfläche an der Niederbexbacher Straße sowie entlang der Straße „Im Blumengarten“ zur Verfügung. Die Nutzung des Blumengartens ist außer an Messetagen für Besucher kostenlos.

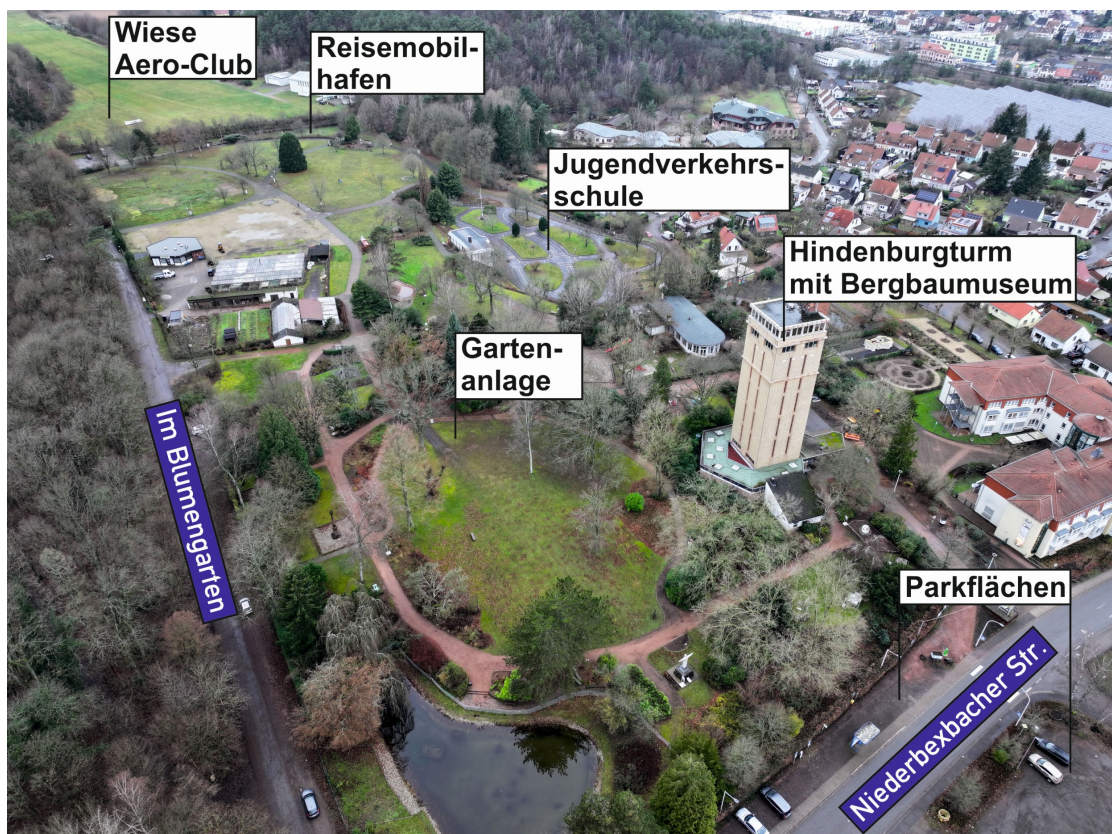


Abb. 3: Übersicht Blumengarten

Der Parkraum wird während den Messetagen um eine Wiesenfläche im Bereich des Aero-Clubs Bexbach westlich des Blumengartens erweitert.

Diese Wiesenfläche wird im Einbahnverkehr aus Richtung L226 Rothmühle über die Parkstraße und die Zufahrt Aero-Club angefahren. Die Ausfahrt erfolgt über einen Wirtschaftsweg zur L226 Rothmühle zurück.

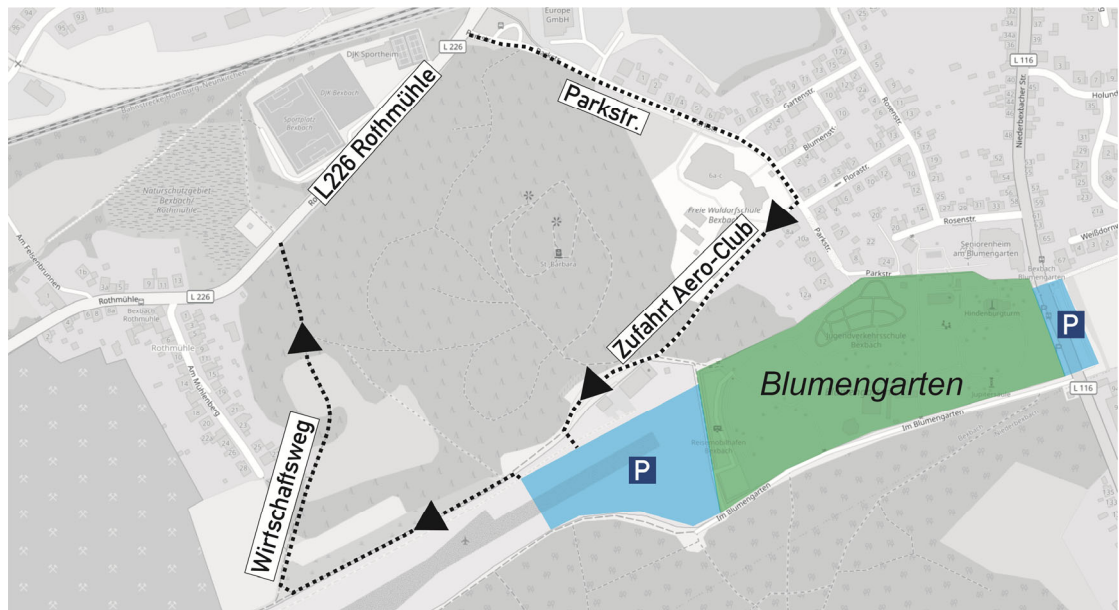


Abb. 4: Zufahrt Parkplatz Wiese Aero-Club (© OpenStreetMap contributors)

Die Parkflächen an der Niederbexbacher Straße und auf der Wiesenfläche des Aero-Clubs werden während den Messetagen am Wochenende bewirtschaftet. Die Straße „Im Blumengarten“ steht dann nur den Ausstellern zur Verfügung.

4 Verkehrserfassung

Um das aktuelle Verkehrsaufkommen im Untersuchungsbereich ermitteln zu können, fand an einem Werk- und einem Sonntag vor der Messe und einem Werk- und einem Sonntag während der Messe an 6 Knotenpunkten eine videogestützte Verkehrserfassung statt.

Die Zählung umfasste die folgenden Knotenpunkte:

- K1 - L226 Rothmühle / Wirtschaftsweg,
- K2 - L226 Rothmühle / Parkstraße
- K3 - Parkstraße / Gartenstraße
- K4 - L116 Niederbexbacher Straße / Spanntalstraße
- K5 - L116 Niederbexbacher Straße / Rosenstraße
- K6 - L116 Niederbexbacher Straße / Blumengarten.

Die Verkehrshebung erfolgte mit sechs speziellen Langzeit-Videoerfassungsgeräten am Donnerstag, 20.04.2023, Sonntag, 23.04.2023, Sonntag, 30.04.2023 und Donnerstag, 04.05.2023 jeweils im Zeitraum von 00:00 Uhr bis 24:00 Uhr.



Abb. 5: Umfang der Verkehrserfassung (© OpenStreetMap contributors)

Bei der anschließenden Datenauswertung im Zeitraum 10:00 bis 18:00 Uhr wurden die Fahrzeuge für jeden Knotenpunkt getrennt in 15-Minuten-Intervallen erfasst und nach den folgenden Fahrzeuggruppen ausgewertet: Fußgänger, Fahr- und Motorräder, Pkw, Busse, Kleintransporter, Lkw ohne Anhänger und Lkw mit Anhänger/Lastzüge.



Abb. 6: K1 - L226 Rothmühle / Wirtschaftsweg



Abb. 7: K2 - L226 Rothmühle / Parkstraße



Abb. 8: K3 - Parkstraße / Gartenstraße



Abb. 9: K4 - L116 Niederbexbacher Straße / Spanntalstraße



Abb. 10: K5 - L116 Niederbexbacher Straße / Rosenstraße



Abb. 11: K6 - L116 Niederbexbacher Straße / Blumengarten

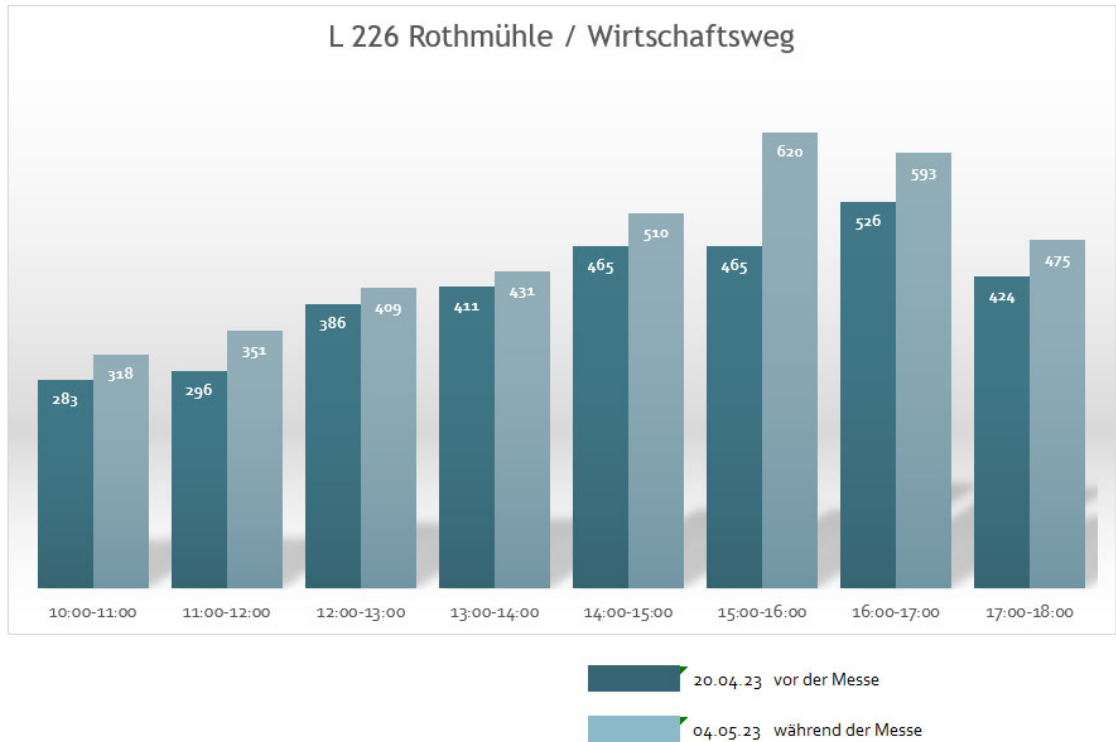


Abb. 12: K6 - L116 Niederbexbacher Straße / Blumengarten aus Richtung „Im Blumengarten“

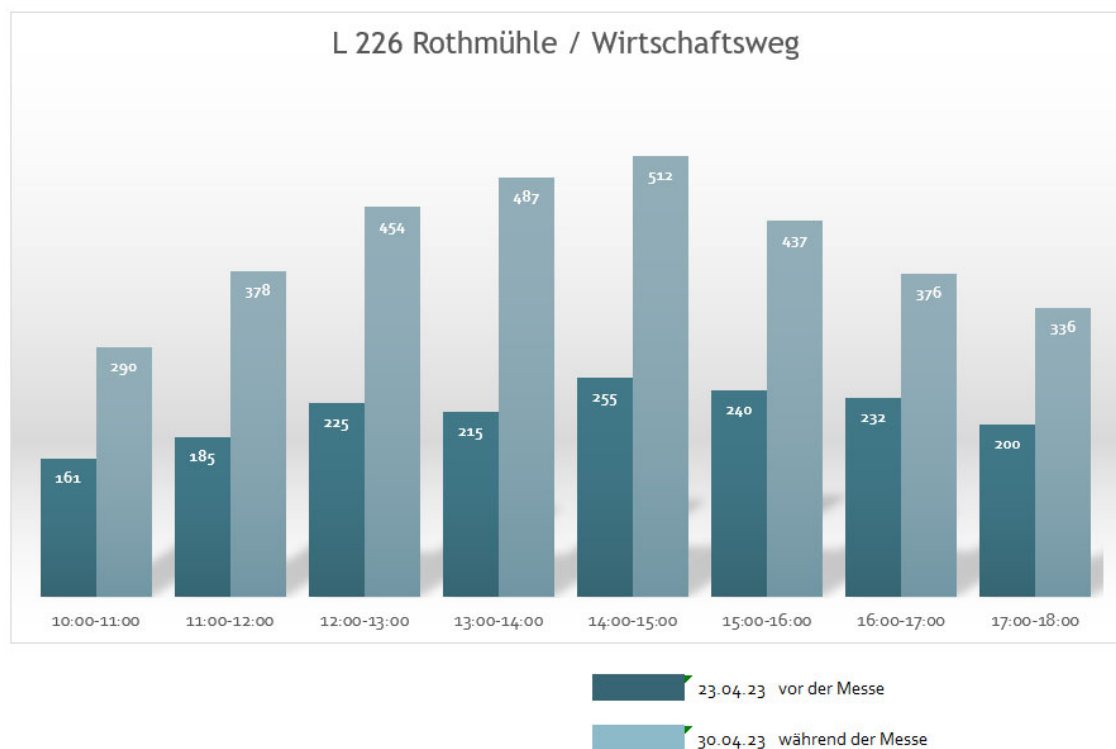
Ergebnis:

Die folgenden Schaubilder zeigen den Verlauf der Verkehrsstärken im Zeitraum 10:00 Uhr bis 18:00 Uhr an den Knotenpunkten vor und während der Messe.

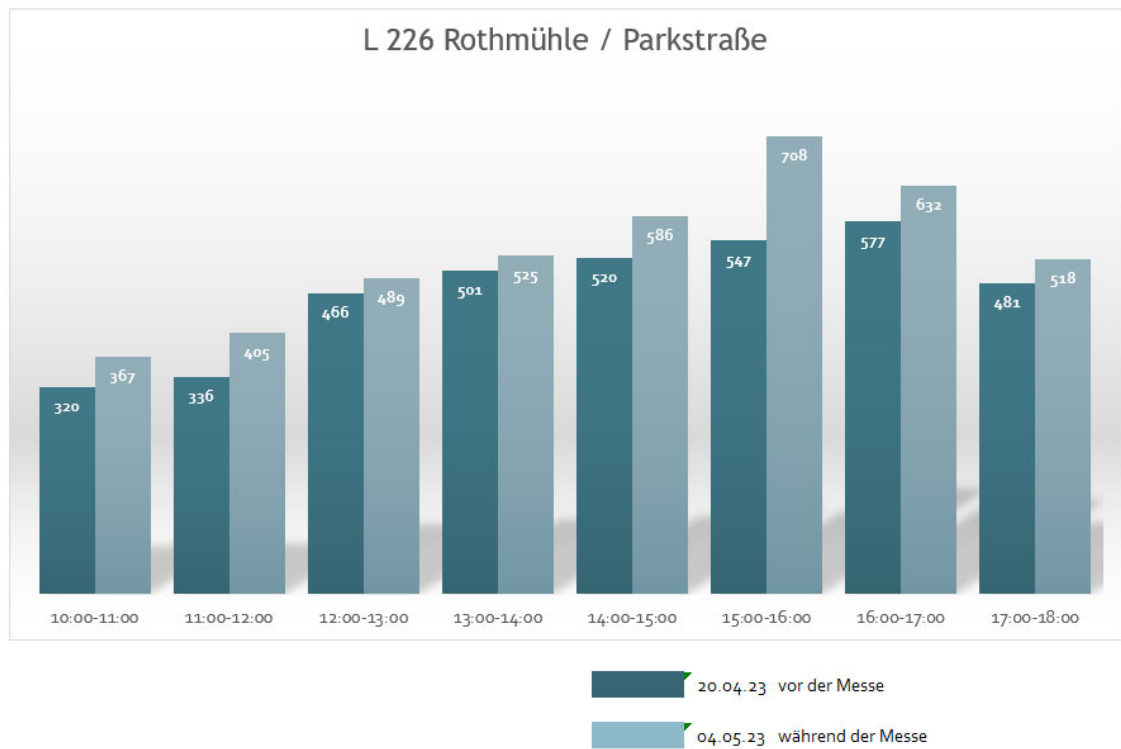
K1 - L226 Rothmühle / Wirtschaftsweg - WERKTAGS



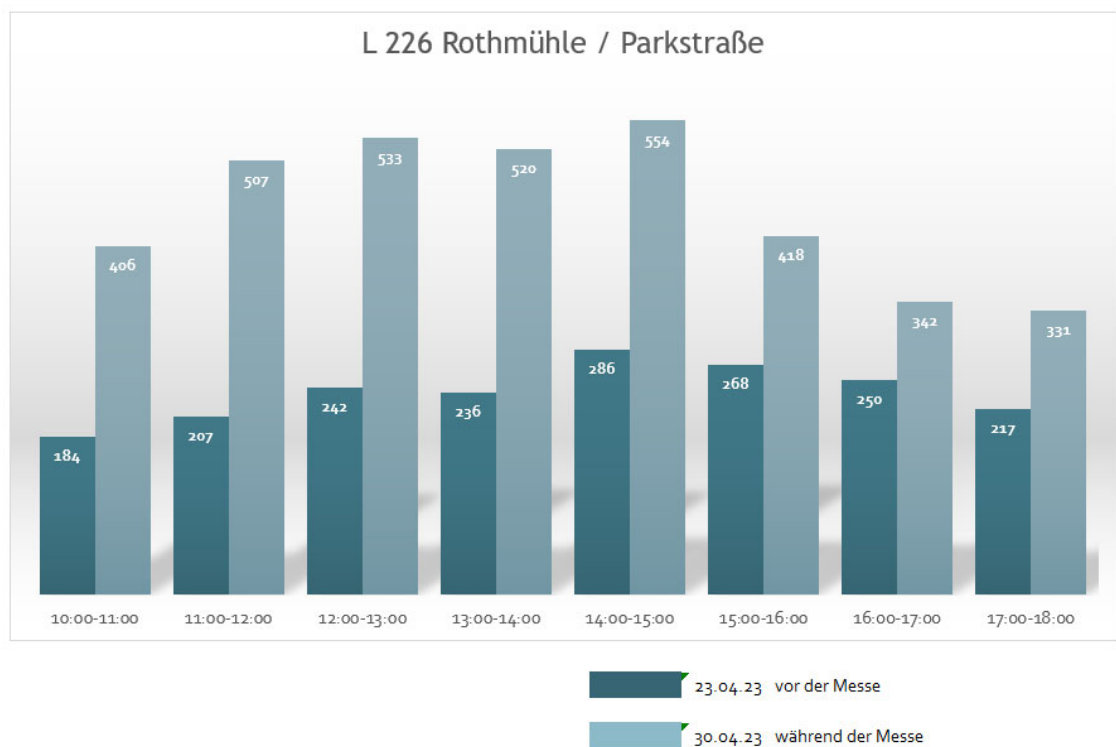
K1 - L226 Rothmühle / Wirtschaftsweg - SONNTAGS



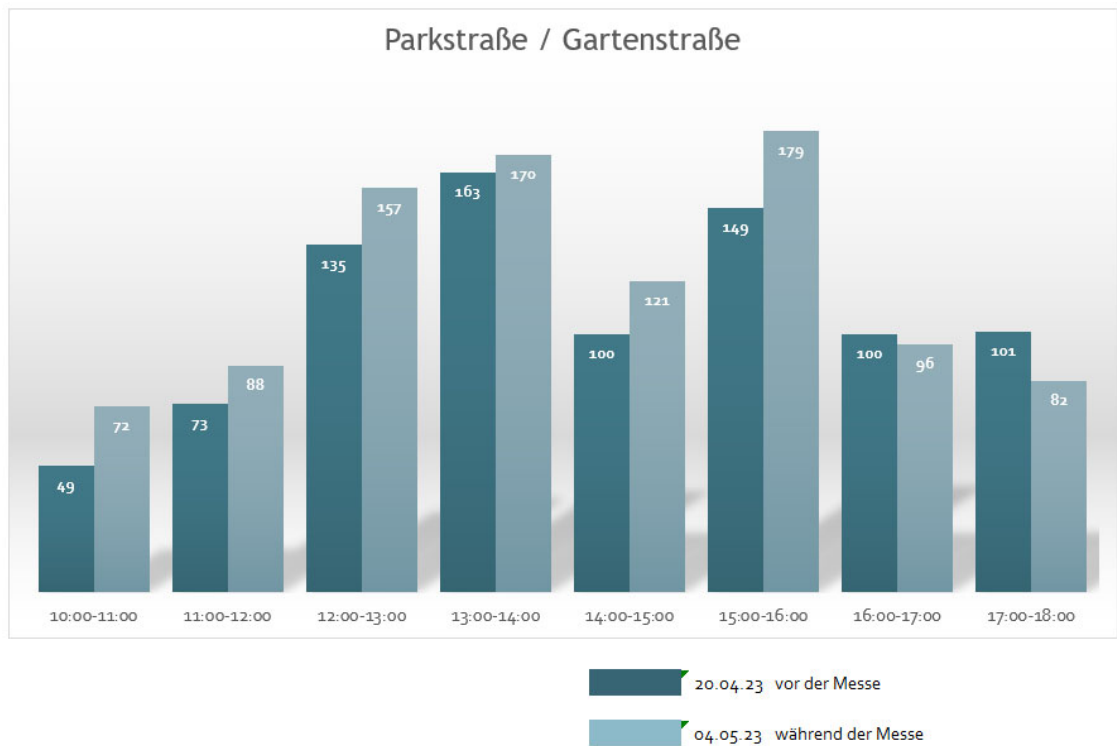
K2 - L226 Rothmühle / Parkstraße - WERKTAGS



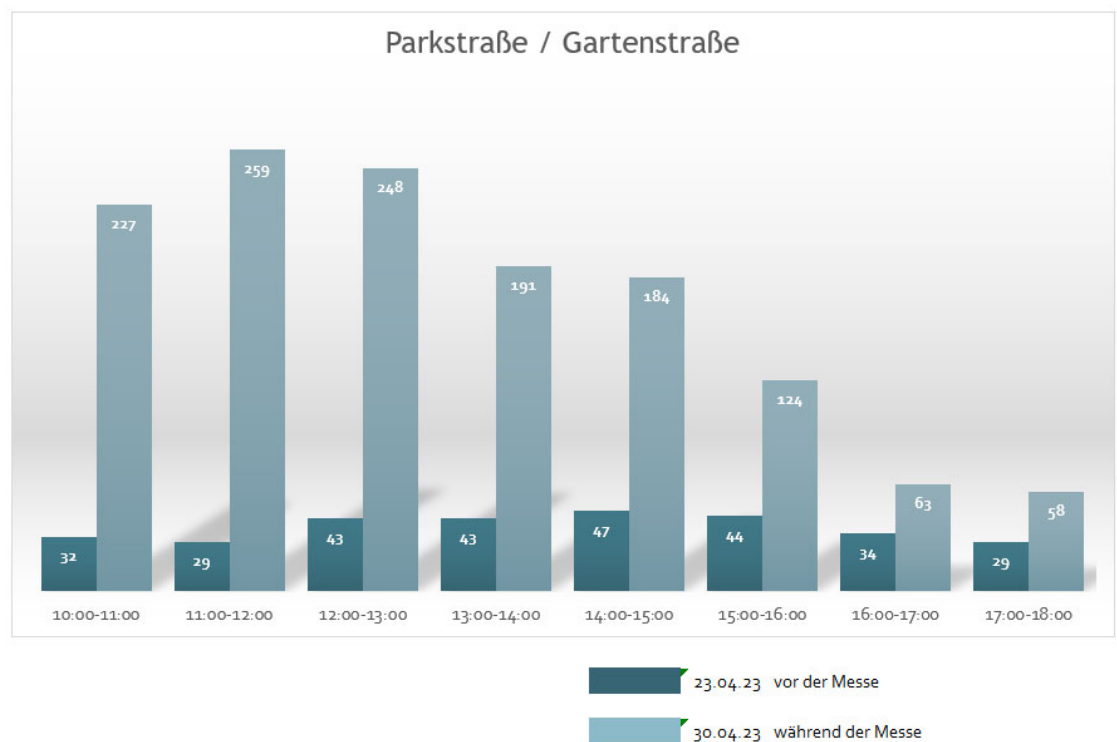
K2 - L226 Rothmühle / Parkstraße - SONNTAGS



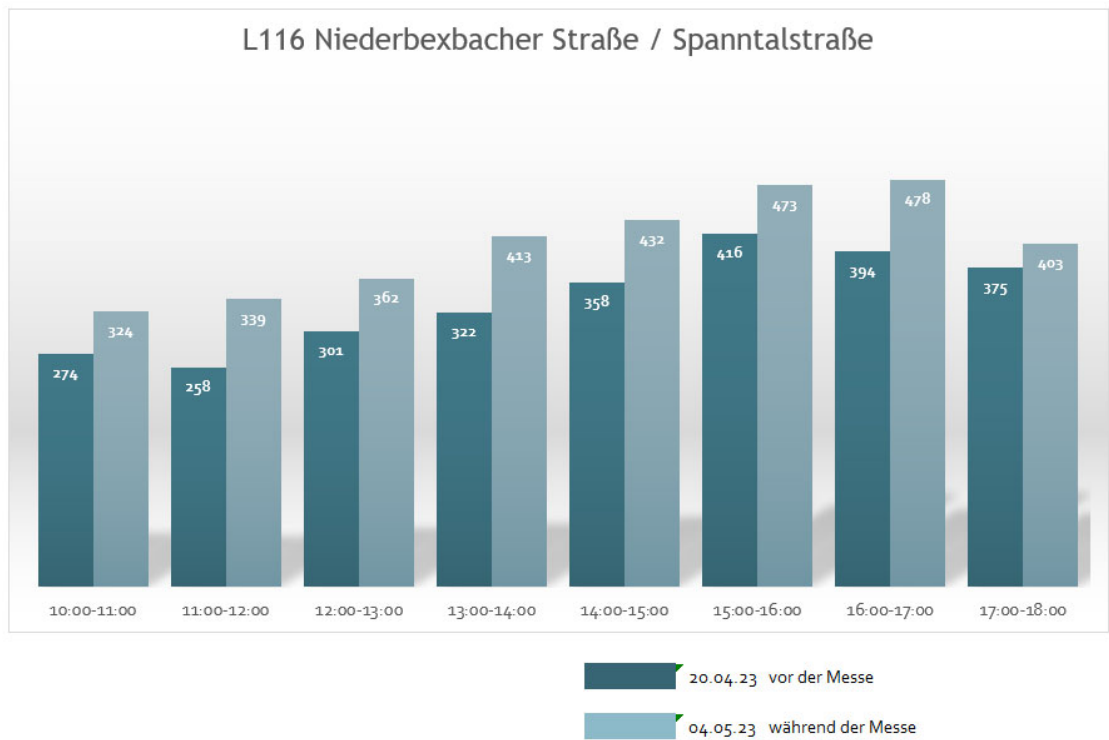
K3 - Parkstraße / Gartenstraße - WERKTAGS



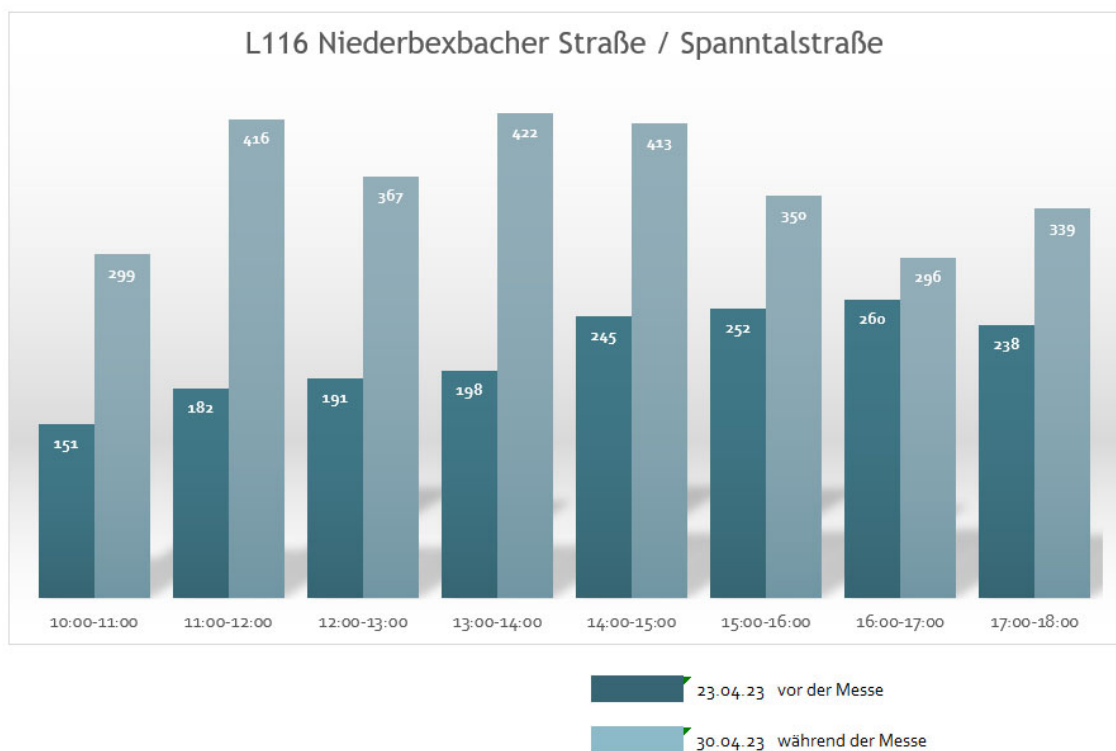
K3 - Parkstraße / Gartenstraße - SONNTAGS



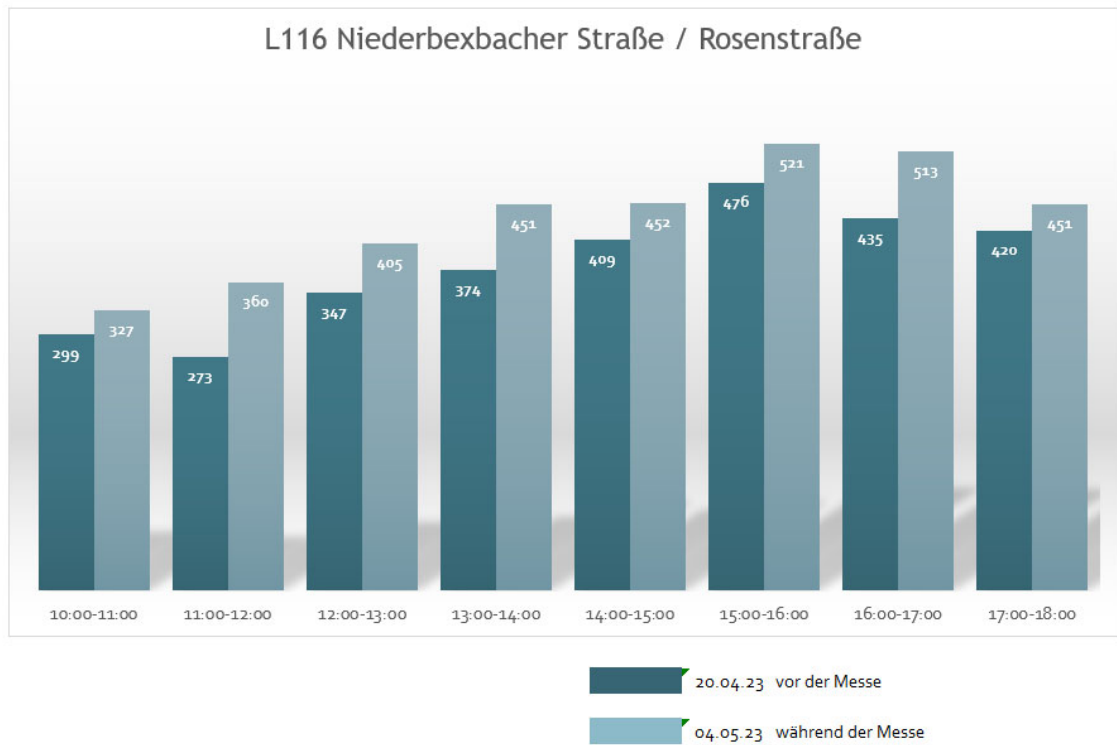
K4 - L116 Niederbexbacher Straße / Spanntalstraße - WERKTAGS



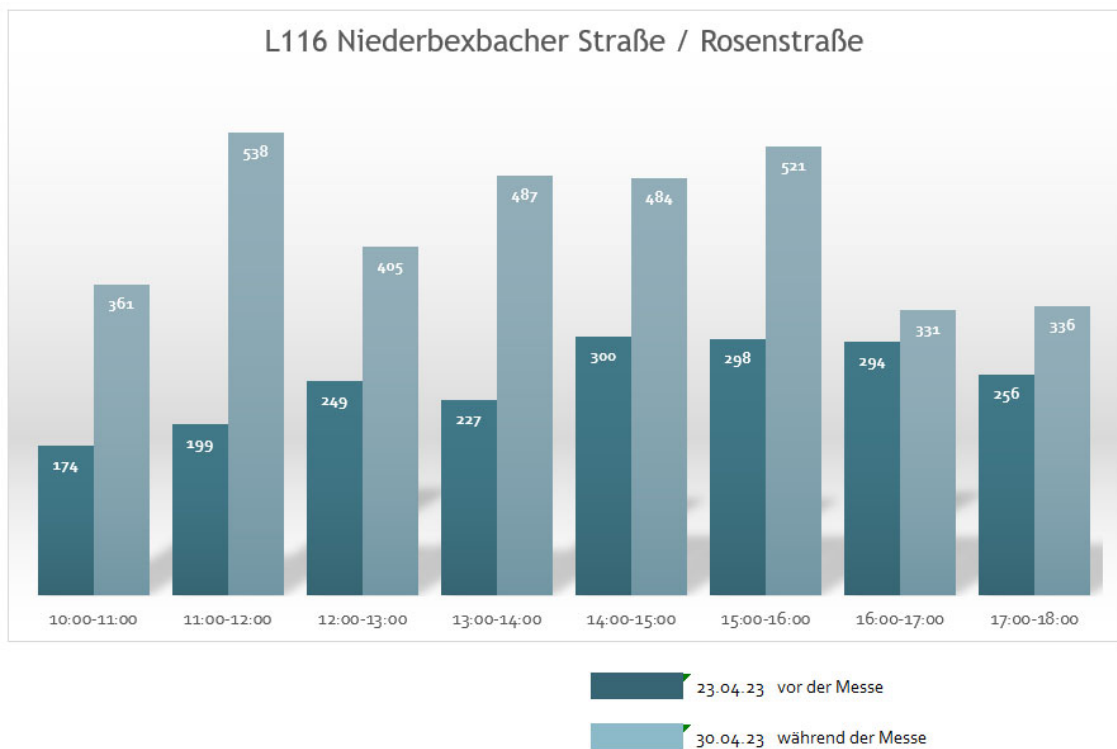
K4 - L116 Niederbexbacher Straße / Spanntalstraße - SONNTAGS



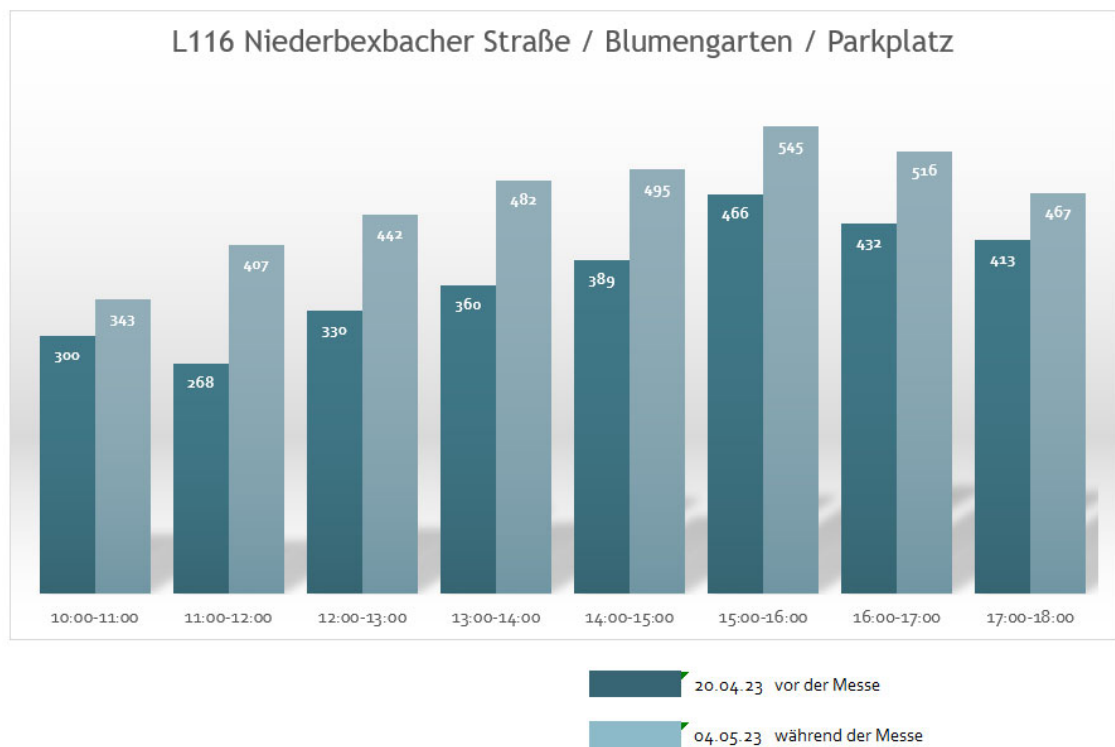
K5 - L116 Niederbexbacher Straße / Rosenstraße - WERKTAGS



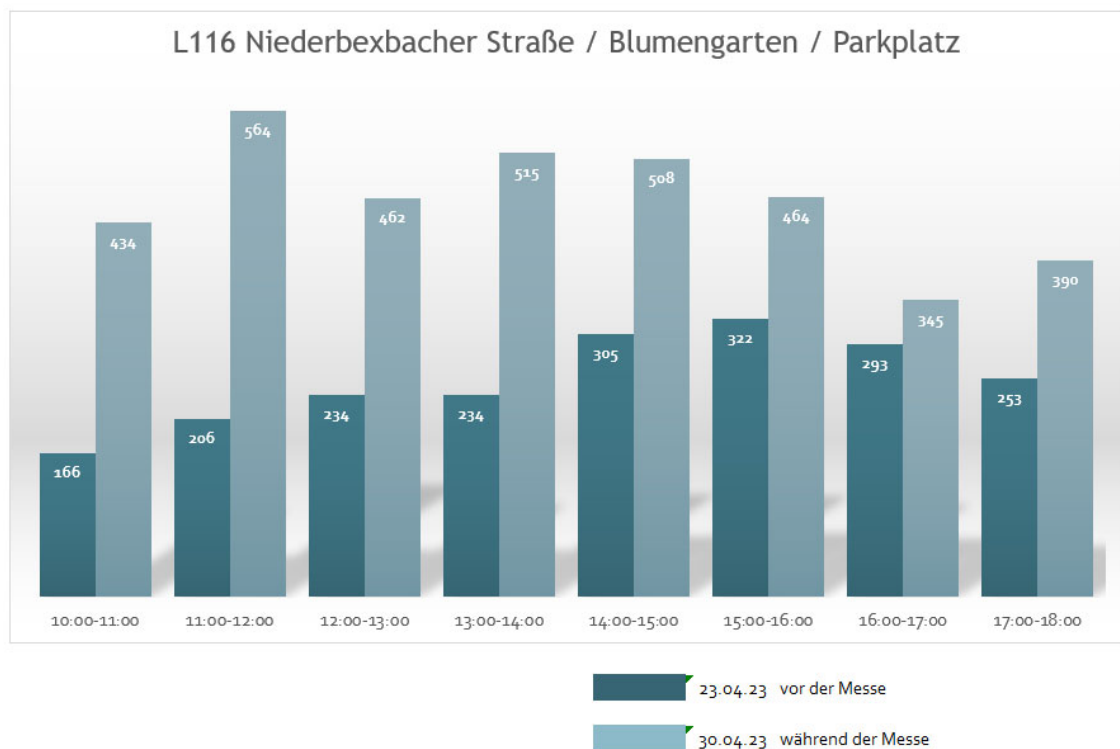
K5 - L116 Niederbexbacher Straße / Rosenstraße - SONNTAGS



K6 - L116 Niederbexbacher Straße / Blumengarten - WERKTAGS



K6 - L116 Niederbexbacher Straße / Blumengarten - SONNTAGS



Die Ergebnisse der Verkehrserfassung sind in [Anlage 1](#) beigefügt.

5 Parkraumanalyse

Die Parkraumanalyse zeigt die Auslastung der vorhandenen Stellplätze im Untersuchungsgebiet während der Messe sowohl an einem Werktag als auch einem Sonntag. Somit können Rückschlüsse auf den Parkdruck gezogen werden. Die Analyse besteht aus der Ermittlung des angebotenen Parkraumes sowie der Ausnutzung.

Parkraumangebot

In der Analyse werden nur öffentliche Stellplätze berücksichtigt, da private Stellplätze nur einem eingeschränkten Personenkreis zur Verfügung stehen. Zu den privaten Stellplätzen zählen insbesondere die Stellplätze auf privaten Grundstücken.

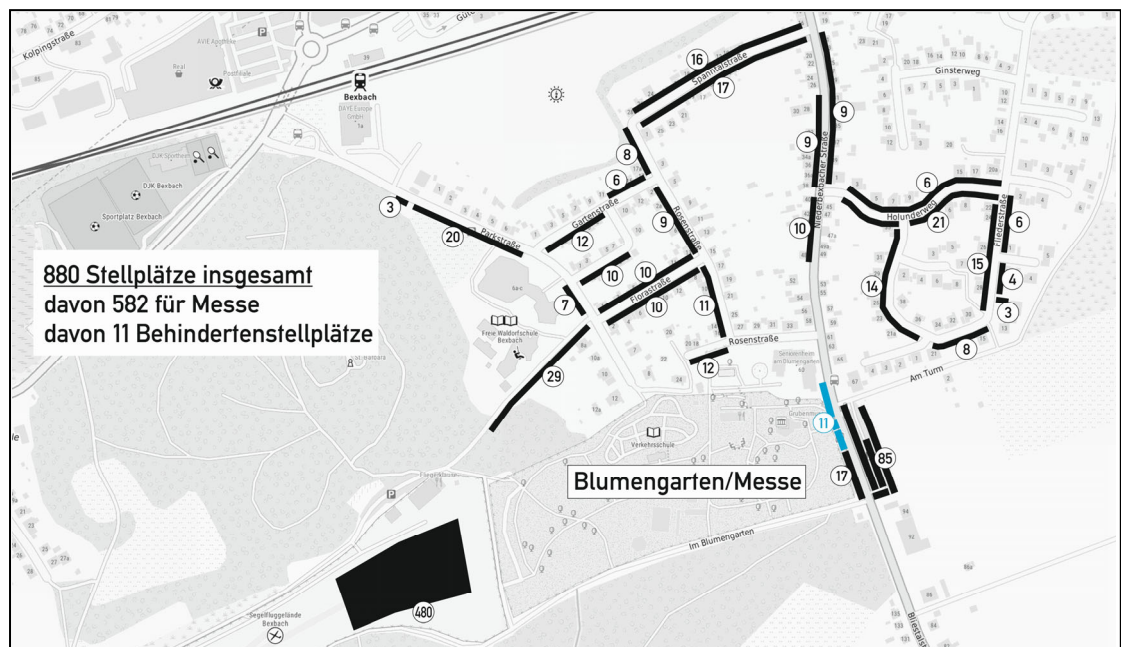


Abb. 13: Öffentliche Parkplätze im Untersuchungsbereich
(© OpenStreetMap contributors)

Im dargestellten Untersuchungsgebiet befinden sich während den Messetagen etwa 880 Stellplätze im öffentlichen Verkehrsraum, davon 11 ausgewiesene Behindertenstellplätze in der Niederbexbacher Straße.



Abb. 14: Unbefestigter Parkplatz an der Niederbexbacher Straße

Parkraumausnutzung

Zur Ermittlung der tatsächlichen Ausnutzung der im Untersuchungsgebiet vorhandenen öffentlichen Stellplätze erfolgte eine umfangreiche Erhebung der Parkraumbelegung während der Messe am Sonntag, 30.04.202 und Donnerstag, 04.05.2023 jeweils in den folgenden vier Zeitintervallen: 10:00 bis 11:00 Uhr, 12:00 bis 13:00 Uhr, 14:00 bis 15:00 Uhr und 16:00 bis 17:00 Uhr.

Die Erfassung erfolgte manuell durch Zählpersonal, das die Parkplätze im Untersuchungsgebiet in einer festgelegten Reihenfolge regelmäßig abging.

6 Problemanalyse und Bewertung

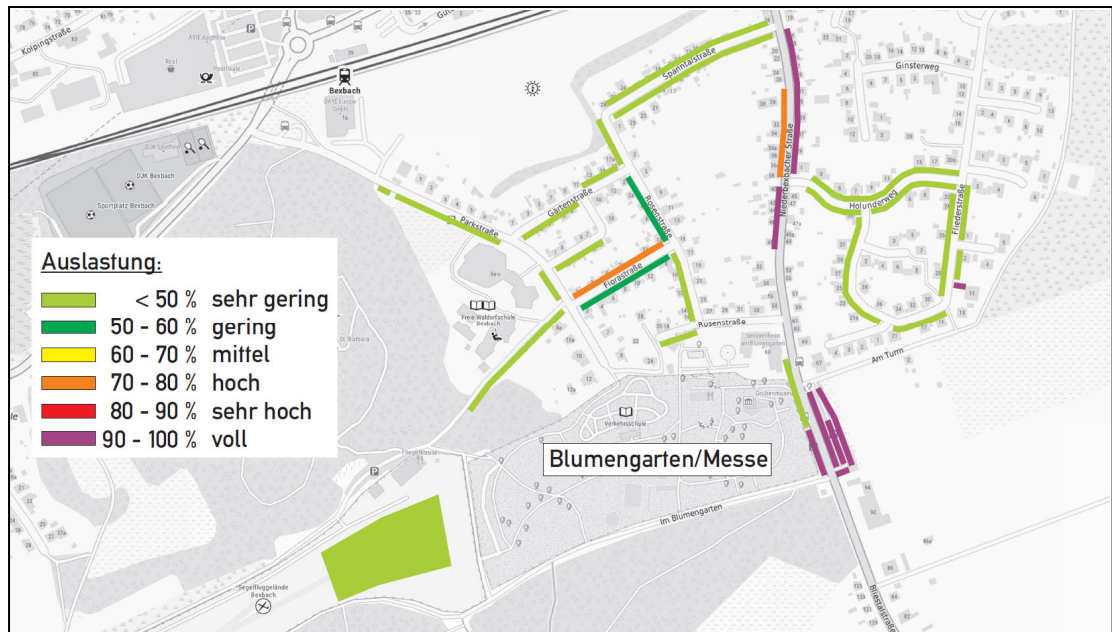
Auslastung Parkraumangebot

Die Höhe des erfassten Auslastungsgrades wird mit einer abgestuften Farbskala dargestellt. Hellgrün bedeutet ein sehr geringer Parkdruck (mehr als die Hälfte der Stellplätze ist frei), wohingegen rot-violett eine Vollbelegung darstellt (nahezu alle Stellplätze belegt).

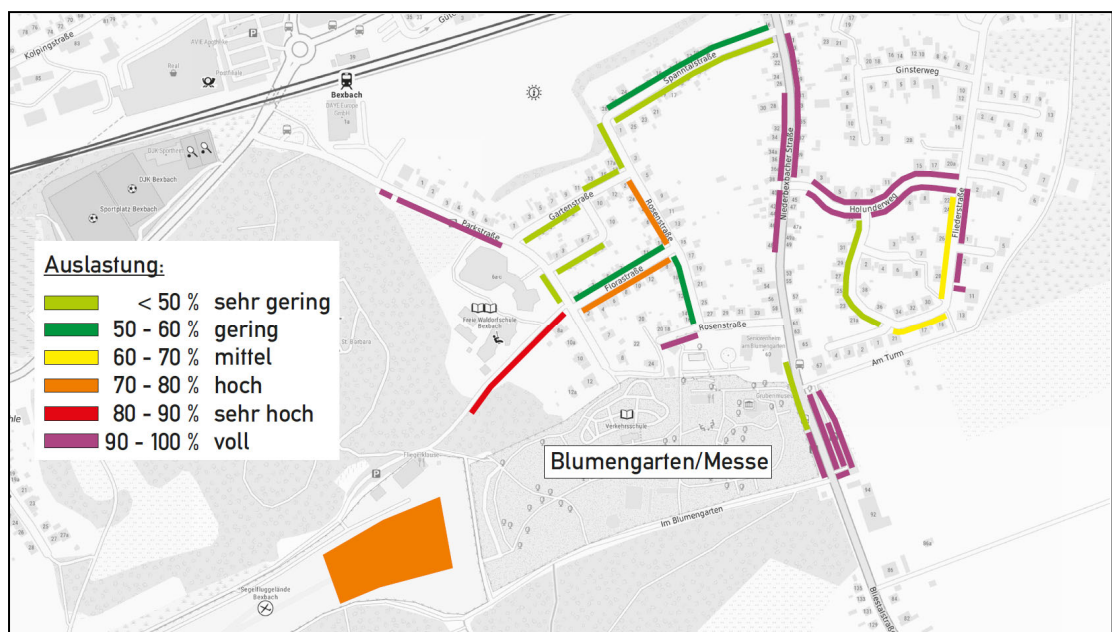
Die folgenden Kartendarstellungen zeigen den Auslastungsgrad der öffentlichen Parkplätze im Untersuchungsgebiet:

Parkraumauslastung Sonntag, 30.04.2023:

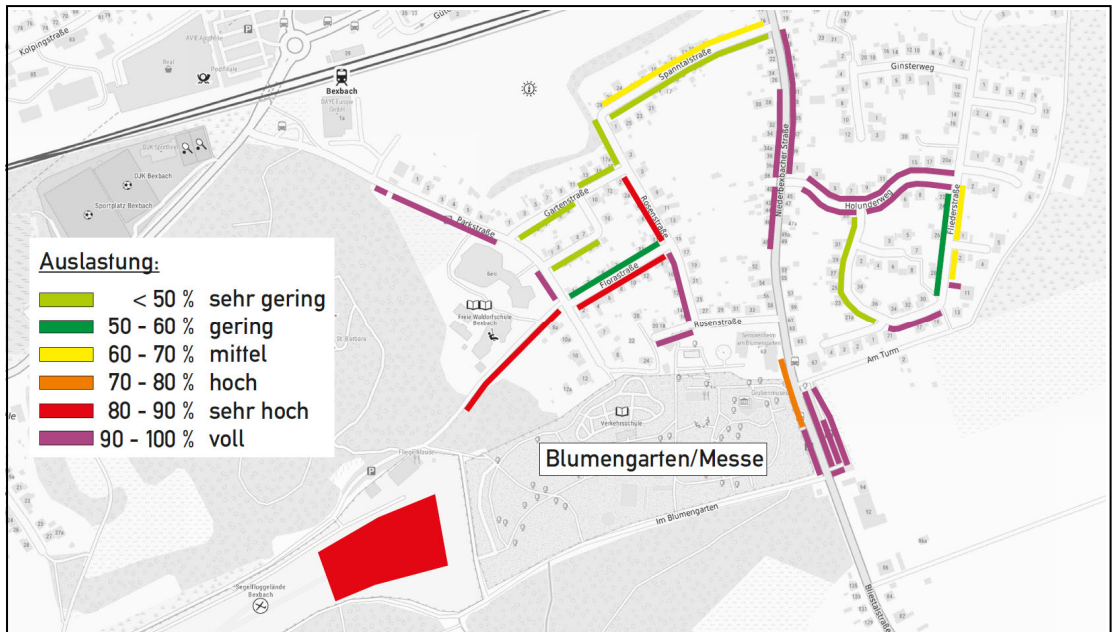
Parkraumauslastung 10:00 bis 11:00 Uhr



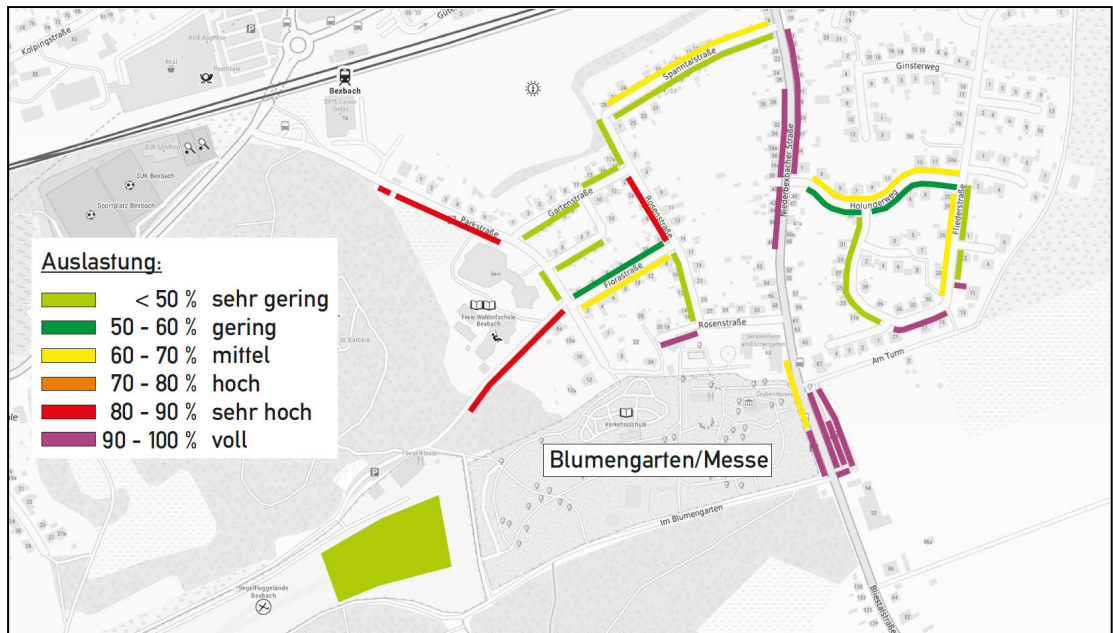
Parkraumauslastung 12:00 bis 13:00 Uhr



Parkraumauslastung 14:00 bis 15:00 Uhr

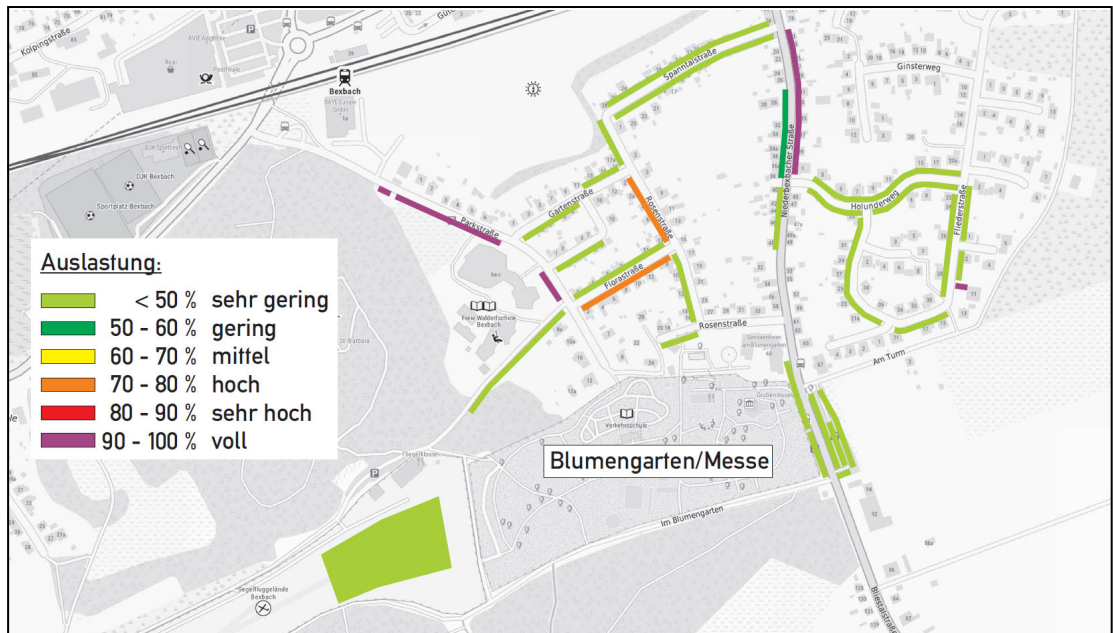


Parkraumauslastung 16:00 bis 17:00 Uhr

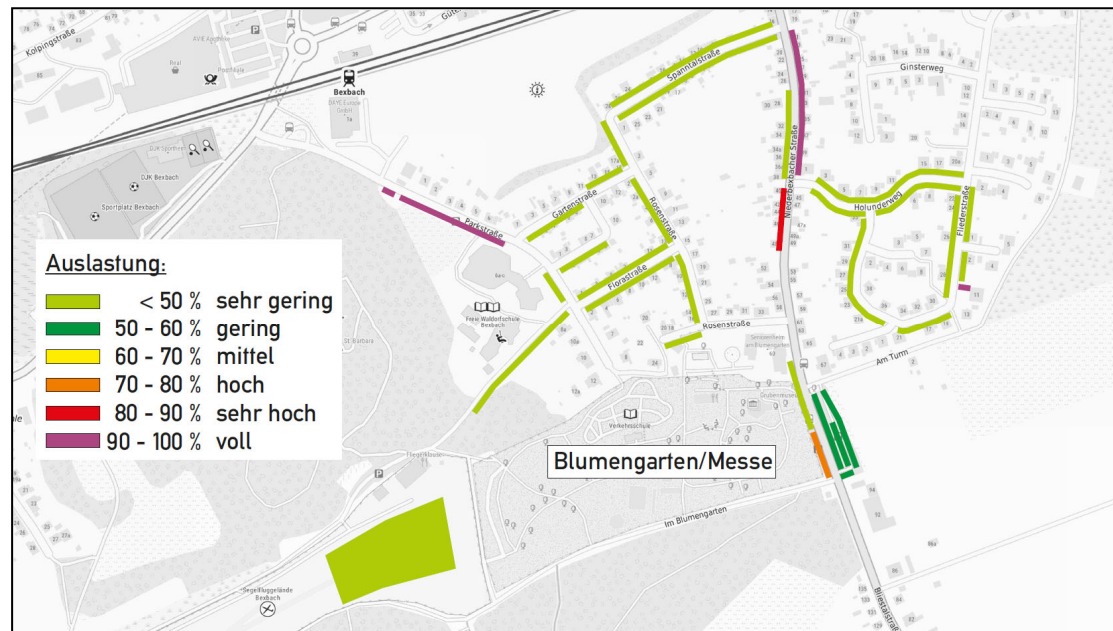


Parkraumauslastung Donnerstag, 04.05.2023:

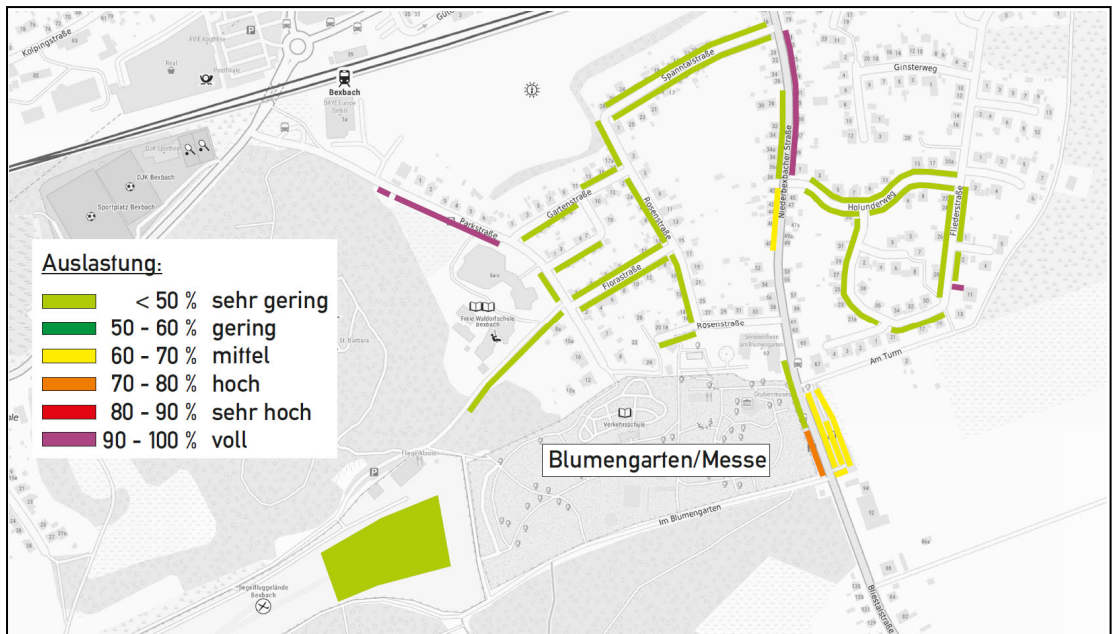
Parkraumauslastung 10:00 bis 11:00 Uhr



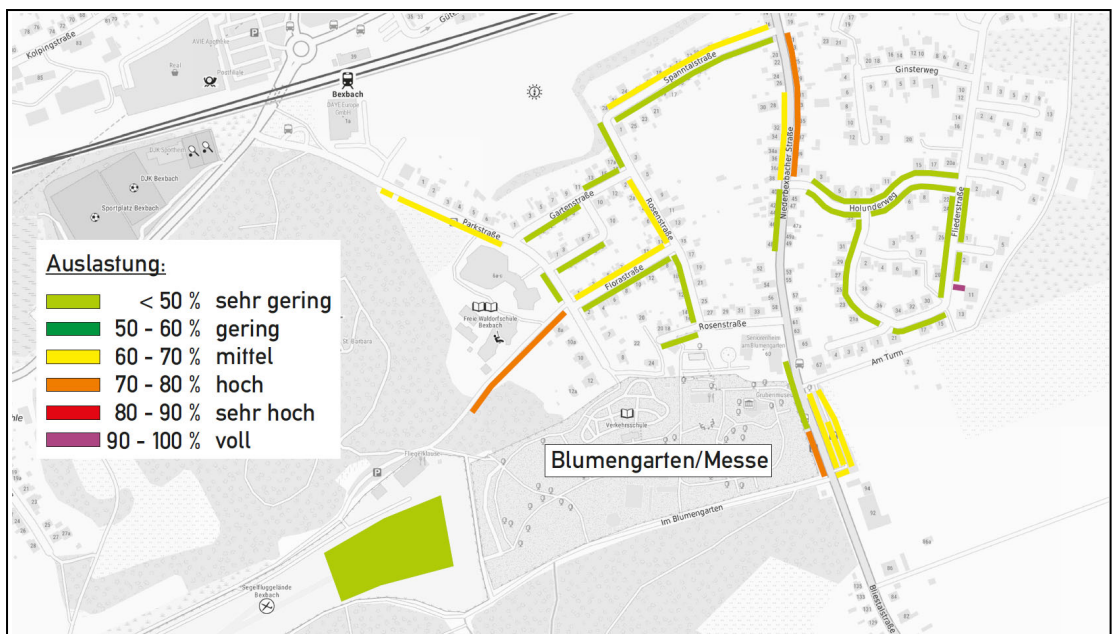
Parkraumauslastung 12:00 bis 13:00 Uhr



Parkraumauslastung 14:00 bis 15:00 Uhr



Parkraumauslastung 16:00 bis 17:00 Uhr



Ergebnis:

Parkplatz Niederbexbacher Straße

Der Parkplatz an der Niederbexbacher Straße ist am Messesonntag bereits ab 10:25 Uhr voll belegt. Dieser Zustand dauert bis etwa 16:30 Uhr an.

Während der Vollbelegung wurde die Einfahrt durch die Parkplatzaufsicht zeitweise gesperrt. Wie die folgende Tabelle zeigt, bestand während einer Stunde ein Bedarf von bis zu 36 weiteren Stellplätzen.

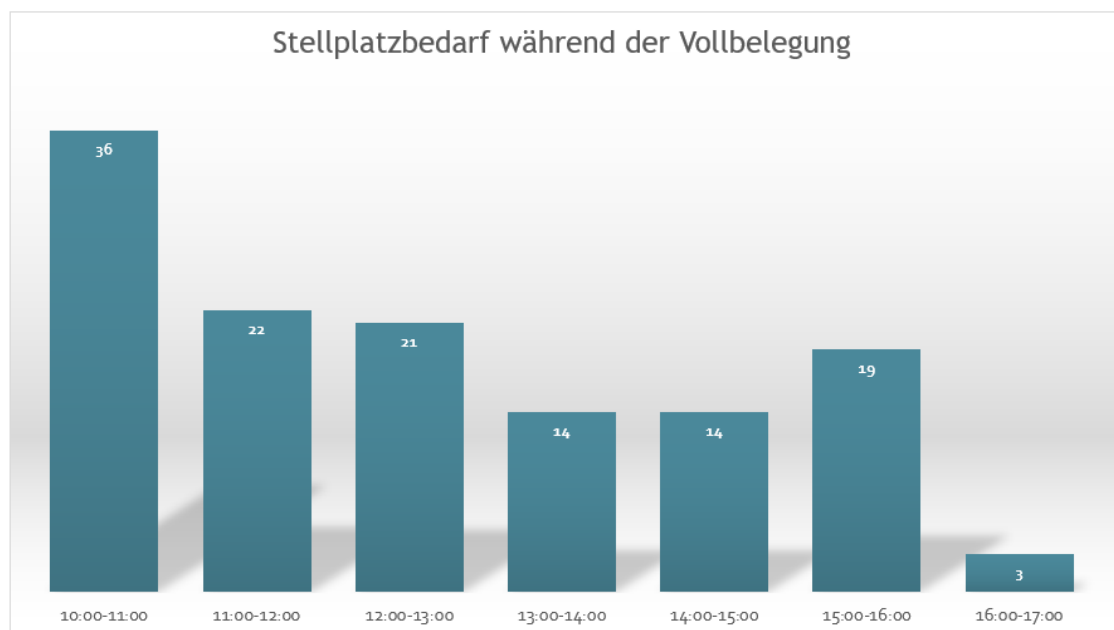


Abb. 14: Vollbelegung des Parkplatzes an der Niederbexbacher Straße

Dabei ist anzumerken, dass den gesamten Sonntag über eine abgestellter Sattelzug bis zu 10 mögliche Stellplätze blockierte.

Während des Stellplatzwechsels bestand das Problem, dass die abgesteckte Zufahrt nur eine Fahrspur aufweist. Dadurch mussten einfahrende Fahrzeuge zurückstoßen bzw. auf der Fahrbahn warten, bis ein ausfahrendes Fahrzeug den Weg freigab.



Abb. 15: „Rückwärtsfahrten“ bei Vollbelegung des Parkplatzes sehr problematisch für die Verkehrssicherheit in der Niederbexbacher Straße

Am Donnerstag während der Messe gab es erst nachmittags ab 16:00 Uhr eine spürbare Belegung des Parkplatzes.

Weg „Am Turm“

Dieser Weg neben dem Parkplatz an die Niederbexbacher Straße ist sehr schmal und nur für Anlieger freigegeben. Allerdings wird der gesamte rechte Fahrbahnrand zum Parken genutzt.



Abb. 16: Parken im Weg „Am Turm“

Wohngebiet mit „Holunderweg“ und „Fliederstraße“

Die Stellplätze entlang des Holunderweges und der Fliederstraße sind sonntags um die Mittagszeit durch Messebesucher nahezu ausgelastet. Dabei ist auch die Restbreite des Gehweges nicht mehr ausreichend.



Abb. 17: Parken entlang des Holunderweges

Parkstraße - Zufahrt Aero-Club

Die Stellplätze entlang der Zufahrt zum Aero-Club sind am Messesonntag ab dem Mittag bis zum Abend voll ausgelastet.



Abb. 18: Parken entlang der Zufahrt zum Aero-Club



Abb. 19: Parken entlang der Zufahrt zum Aero-Club

Auch die Stellplätze entlang der „**Rosenstraße**“ sind um die Mittagszeit durch Messebesucher nahezu ausgelastet. Dahingegen sind die Stellplätze entlang der nördlichen „**Niederbexbacher Straße**“ und der „**Spanntalstraße**“ nur durch Anwohner belegt.

Wiese Aero-Club

Die Nutzung der Wiese des Aero-Clubs als temporärer Messeparkplatz ist im Pachtvertrag der Stadt Bexbach festgehalten.

Zur Orientierung sind einzelne Fahrstraßen mit Absperrband markiert. Die Auslastung ist am Messesonntag ab der Mittagszeit bis zum Nachmittag hoch.

Der Parkplatz wird am Wochenende der Messe ebenfalls bewirtschaftet. Eingesetzte Ordner unterstützen bei der Belegung der Parkgassen.



Abb. 20: Hohe Auslastung des temporären Parkplatzes auf der Wiese des Aero-Clubs



Abb. 21: Hohe Auslastung des temporären Parkplatzes auf der Wiese des Aero-Clubs

7 Maßnahmenvorschläge

Parkplatz Niederbexbacher Straße

Während der Vollbelegung des Parkplatzes bestand während einer Stunde ein Bedarf von bis zu 36 weiteren Stellplätzen.

Berücksichtigt man die abgestellten Fahrzeuge der Messebesucher im Weg „Am Turm“ und dem „Holunderweg“, besteht ein Bedarf für etwa 50 weitere Stellplätze.

Die Summe von 86 zusätzlichen Stellplätzen entspricht etwa dem Stellplatzangebot des bestehenden Parkplatzes.

Es wird daher empfohlen, die angrenzende Wiesenfläche um die Fläche des bestehenden Parkplatzes zu erweitern.



Abb. 22: Empfohlene Erweiterungsfläche des Parkplatzes an der Niederbexbacher Straße

Zur Verbesserung der Verkehrssicherheit in der Niederbexbacher Straße durch Vermeidung von „Rückwärtsfahrten“ sollte am Wochenende ein „Einfahrt“ sowie eine separate „Ausfahrt“ (auch bei Entfall von zwei Stellplätzen) vorgesehen werden.

Weg „Am Turm“

Halbseitige Sperrung im Bereich der Einmündung in die Niederbexbacher Straße mit einem Absperrgitter und temporäres Aufstellen von Verkehrszeichen VZ283 „Haltverbot“ entlang des rechten Fahrbahnrandes.

Wohngebiet mit „Holunderweg“ und „Fliederstraße“

Temporäres Aufstellen des Verkehrszeichens VZ250 „Verbot für Fahrzeuge aller Art“ mit dem Zusatzzeichen „Anlieger frei“.


Wiese Aero-Club

Hinweis auf den Messeparkplatz auf der Wiesenfläche des Aero-Clubs bereits an der Zufahrt zum Parkplatz Niederbexbacher Straße.

Die Ordnung mit Absperrbändern, die Einweisung mit Personal sowie die Abfahrt im Einbahnverkehr über den Wirtschaftsweg hat sich bewährt.

Zur Verbesserung der Orientierung der Parkgassen sollten diese aber nummeriert werden.

St. Ingbert, den 22.12.2023


Marco Schmeltzer
Dipl.-Ing. (FH)



Auswertung der Verkehrszählung vom Donnerstag, 20.04.2023
Knotenpunkt K1 - L226 Rothmühle / Wirtschaftsweg

Station: 2

Viertelstundenwerte

von Parkstr.
nach Wirtschaftsweg



von
nach



von Parkstr.
nach Wirtschaftsweg



Zeit	↔		←							↑							→										
	Fußgänger	Radfahrer	Radfahrer	motor. Zweirad	Pkw	Bus	Lkw bis 3,5 t	Lkw ü. 3,5 t	Lastzug	Kfz	Radfahrer	motor. Zweirad	Pkw	Bus	Lkw bis 3,5 t	Lkw ü. 3,5 t	Lastzug	Kfz	Radfahrer	motor. Zweirad	Pkw	Bus	Lkw bis 3,5 t	Lkw ü. 3,5 t	Lastzug	Kfz	
10:00 - 10:15					0				0									0			0					0	
10:15 - 10:30					0				0										0			0					0
10:30 - 10:45					0				0										0			0					0
10:45 - 11:00					0				0										0			0					0
11:00 - 11:15					0				0										0			0					0
11:15 - 11:30					0				0										0			0					0
11:30 - 11:45					0				0										0			0					0
11:45 - 12:00					0				0										0			0					0
12:00 - 12:15					0				0										0			0					0
12:15 - 12:30					0				0										0			0					0
12:30 - 12:45					0				0										0			0					0
12:45 - 13:00					0				0										0			0					0
13:00 - 13:15					0				0										0			0					0
13:15 - 13:30					0				0										0			0					0
13:30 - 13:45					0				0										0			0					0
13:45 - 14:00					0				0										0			0					0
14:00 - 14:15					1				1										0			0					0
14:15 - 14:30					0				0										0			0					0
14:30 - 14:45					1				1										0			0					0
14:45 - 15:00					0				0										0			0					0
15:00 - 15:15					0				0										0			0					0
15:15 - 15:30					0				0										0			0					0
15:30 - 15:45					0				0										0			0					0
15:45 - 16:00					0				0										0			0					0
16:00 - 16:15					0				0										0			0					0
16:15 - 16:30					0				0										0			0					0
16:30 - 16:45					0				0										0			0					0
16:45 - 17:00					0				0										0			0					0
17:00 - 17:15					0				0										0			0					0
17:15 - 17:30					0				0										0			0					0
17:30 - 17:45					1				1										0			0					0
17:45 - 18:00					0				0										0			0					0

Auswertung der Verkehrszählung vom Donnerstag, 20.04.2023
Knotenpunkt K1 - L226 Rothmühle / Wirtschaftsweg

Station: 3

Viertelstundenwerte

von
nach



von L226 Rothmühle (Rothmühle)
nach L226 Rothmühle (Stadtmitte)



von L226 Rothmühle (Rothmühle)
nach Wirtschaftsweg



Zeit	↔		←							↑							→									
	Fußgänger	Radfahrer	Radfahrer	motor. Zweirad	Pkw	Bus	Lkw bis 3,5 t	Lkw ü. 3,5 t	Lastzug	Kfz	Radfahrer	motor. Zweirad	Pkw	Bus	Lkw bis 3,5 t	Lkw ü. 3,5 t	Lastzug	Kfz	Radfahrer	motor. Zweirad	Pkw	Bus	Lkw bis 3,5 t	Lkw ü. 3,5 t	Lastzug	Kfz
10:00 - 10:15									0			35			2	3		40			0					0
10:15 - 10:30									0	1		30			2	1	1	34			0					0
10:30 - 10:45									0			30	1		5	1		37			0					0
10:45 - 11:00									0			22			3	1		26			0					0
11:00 - 11:15									0			33						33			0					0
11:15 - 11:30									0			41			2	3		46			0					0
11:30 - 11:45									0			27	1		4	1		33			0					0
11:45 - 12:00									0			35			1	4		40			0					0
12:00 - 12:15									0			39	1		3	3		46			0					0
12:15 - 12:30									0	1		42			2			45			0					0
12:30 - 12:45									0			44	1		2	1	1	49			0					0
12:45 - 13:00									0			46				2		48			0					0
13:00 - 13:15									0			39			3	2	1	45			0					0
13:15 - 13:30									0	1		53			2	1		57			0					0
13:30 - 13:45									0	1		49			2	2		54			0					0
13:45 - 14:00									0			49				1		50			0					0
14:00 - 14:15									0	1		56			4	2		63			0					0
14:15 - 14:30									0			65	1		1	3		70			0					0
14:30 - 14:45									0			46						46			1					1
14:45 - 15:00									0			61			3	5		69			0					0
15:00 - 15:15									0			52	1		5	2		60			0					0
15:15 - 15:30									0			49			2	1	2	54			0					0
15:30 - 15:45									0			60			4			64			0					0
15:45 - 16:00									0			48			3	3		54			0					0
16:00 - 16:15									0			56			5	5		66			0					0
16:15 - 16:30									0			64			1	1		66			0					0
16:30 - 16:45									0			83			3	1		87			0					0
16:45 - 17:00									0			57			4			61			0					0
17:00 - 17:15									0			43			1			44			0					0
17:15 - 17:30									0			57				1		58			0					0
17:30 - 17:45									0			51			1	1		53			0					0
17:45 - 18:00									0			59			2	1	1	63			0					0

Auswertung der Verkehrszählung vom Donnerstag, 20.04.2023
 Knotenpunkt K1 - L226 Rothmühle / Wirtschaftsweg

Spitzenstunden

Zeit	Kfz	Schwerverkehr in Kfz	Schwerverkehr in %	querende Fußgänger	Radfahrer gesamt
10:00 - 11:00	283	18	6,36	0	2
10:15 - 11:15	277	16	5,78	0	2
10:30 - 11:30	294	18	6,12	0	1
10:45 - 11:45	286	17	5,94	0	1
11:00 - 12:00	296	17	5,74	0	0
11:15 - 12:15	314	18	5,73	0	0
11:30 - 12:30	317	14	4,42	0	0
11:45 - 12:45	347	17	4,90	0	2
12:00 - 13:00	386	18	4,66	0	3
12:15 - 13:15	400	14	3,50	0	4
12:30 - 13:30	425	17	4,00	0	5
12:45 - 13:45	422	15	3,55	0	3
13:00 - 14:00	411	15	3,65	0	2
13:15 - 14:15	423	17	4,02	0	1
13:30 - 14:30	434	20	4,61	0	0
13:45 - 14:45	437	17	3,89	0	0
14:00 - 15:00	465	18	3,87	0	0
14:15 - 15:15	463	19	4,10	0	0
14:30 - 15:30	468	18	3,85	0	0
14:45 - 15:45	480	20	4,17	0	0
15:00 - 16:00	465	16	3,44	0	0
15:15 - 16:15	491	17	3,46	0	0
15:30 - 16:30	487	13	2,67	0	0
15:45 - 16:45	518	14	2,70	0	0
16:00 - 17:00	526	12	2,28	0	1
16:15 - 17:15	488	5	1,02	0	1
16:30 - 17:30	459	6	1,31	0	1
16:45 - 17:45	422	4	0,95	0	1
17:00 - 18:00	424	5	1,18	0	0

Auswertung der Verkehrszählung vom Sonntag, 23.04.2023
Knotenpunkt K1 - L226 Rothmühle / Wirtschaftsweg

Station: 3

Viertelstundenwerte

Zeit	↔ von nach		↶ von L226 Rothmühle (Rothmühle) nach L226 Rothmühle (Stadtmitte)							↷ von L226 Rothmühle (Rothmühle) nach Wirtschaftsweg																	
	Fußgänger	Radfahrer	Radfahrer	motor. Zweirad	Pkw	Bus	Lkw bis 3,5 t	Lkw ü. 3,5 t	Lastzug	Kfz	Radfahrer	motor. Zweirad	Pkw	Bus	Lkw bis 3,5 t	Lkw ü. 3,5 t	Lastzug	Kfz	Radfahrer	motor. Zweirad	Pkw	Bus	Lkw bis 3,5 t	Lkw ü. 3,5 t	Lastzug	Kfz	
10:00 - 10:15									0			14						14			0						0
10:15 - 10:30									0	1		16						16			0						0
10:30 - 10:45									0	1		11			1			12			0						0
10:45 - 11:00									0			22			1			23			0						0
11:00 - 11:15									0			22			2			24			0						0
11:15 - 11:30									0			20			1			21			0						0
11:30 - 11:45									0			15						15			0						0
11:45 - 12:00									0	1		23						23			0						0
12:00 - 12:15									0			24						24			0						0
12:15 - 12:30									0	3	2	33						35			0						0
12:30 - 12:45									0		1	31		1				33			0						0
12:45 - 13:00									0	1		33						33			0						0
13:00 - 13:15									0	4	1	27						28			0						0
13:15 - 13:30									0			21						21			0						0
13:30 - 13:45									0		1	31			1			33			0						0
13:45 - 14:00									0			20						20			0						0
14:00 - 14:15									0			26						26			0						0
14:15 - 14:30									0		2	31						33			0						0
14:30 - 14:45									0	2		35						35			0						0
14:45 - 15:00									0		1	23						24			0						0
15:00 - 15:15									0		2	27						29			0						0
15:15 - 15:30									0	5		27						27			0						0
15:30 - 15:45									0		1	24		1				26			0						0
15:45 - 16:00									0		2	32			1			35			0						0
16:00 - 16:15									0		1	32			1			34			0						1
16:15 - 16:30									0	2	1	20						21			0						1
16:30 - 16:45									0			31						31			0						0
16:45 - 17:00									0			32						32			0						0
17:00 - 17:15									0			30						30			0						0
17:15 - 17:30									0			24						24			0						0
17:30 - 17:45									0	2		14						14			0						0
17:45 - 18:00									0			26						26			0						0

Auswertung der Verkehrszählung vom Sonntag, 23.04.2023
 Knotenpunkt K1 - L226 Rothmühle / Wirtschaftsweg

Spitzenstunden

Zeit	Kfz	Schwerverkehr in Kfz	Schwerverkehr in %	querende Fußgänger	Radfahrer gesamt
10:00 - 11:00	161	0	0,00	0	5
10:15 - 11:15	173	0	0,00	0	4
10:30 - 11:30	167	0	0,00	0	2
10:45 - 11:45	178	1	0,56	0	1
11:00 - 12:00	185	3	1,62	0	2
11:15 - 12:15	189	3	1,59	0	1
11:30 - 12:30	208	3	1,44	0	7
11:45 - 12:45	225	3	1,33	0	7
12:00 - 13:00	225	1	0,44	0	7
12:15 - 13:15	225	1	0,44	0	11
12:30 - 13:30	220	1	0,45	0	5
12:45 - 13:45	224	0	0,00	0	5
13:00 - 14:00	215	0	0,00	0	6
13:15 - 14:15	225	0	0,00	0	4
13:30 - 14:30	243	0	0,00	0	6
13:45 - 14:45	247	0	0,00	0	11
14:00 - 15:00	255	0	0,00	0	10
14:15 - 15:15	254	0	0,00	0	8
14:30 - 15:30	249	0	0,00	0	11
14:45 - 15:45	232	1	0,43	0	11
15:00 - 16:00	240	1	0,42	0	12
15:15 - 16:15	242	1	0,41	0	12
15:30 - 16:30	223	1	0,45	0	9
15:45 - 16:45	237	0	0,00	0	4
16:00 - 17:00	232	0	0,00	0	6
16:15 - 17:15	230	0	0,00	0	6
16:30 - 17:30	235	0	0,00	0	4
16:45 - 17:45	200	0	0,00	0	7
17:00 - 18:00	200	0	0,00	0	3

Auswertung der Verkehrszählung vom Sonntag, 30.04.2023
Knotenpunkt K1 - L226 Rothmühle / Wirtschaftsweg

Station: 1

Viertelstundenwerte

von L226 Rothmühle (Stadtmitte)
nach Wirtschaftsweg



von L226 Rothmühle (Stadtmitte)
nach L226 Rothmühle (Rothmühle)



von
nach



Zeit	↔		←							↑							→									
	Fußgänger	Radfahrer	Radfahrer	motor. Zweirad	Pkw	Bus	Lkw bis 3,5 t	Lkw ü. 3,5 t	Lastzug	Kfz	Radfahrer	motor. Zweirad	Pkw	Bus	Lkw bis 3,5 t	Lkw ü. 3,5 t	Lastzug	Kfz	Radfahrer	motor. Zweirad	Pkw	Bus	Lkw bis 3,5 t	Lkw ü. 3,5 t	Lastzug	Kfz
10:00 - 10:15					0					0	1		18		1				19							0
10:15 - 10:30					0					0	2		23						23							0
10:30 - 10:45					0					0	4	2	20		1				23							0
10:45 - 11:00					0					0	1	4	17						21							0
11:00 - 11:15					0					0	1		19						19							0
11:15 - 11:30					0					0		1	32						33							0
11:30 - 11:45					0					0		2	21			2			25							0
11:45 - 12:00					0					0			37		1				38							0
12:00 - 12:15					0					0		2	27		1	1			31							0
12:15 - 12:30					0					0	1	1	29						30							0
12:30 - 12:45					0					0		4	36						40							0
12:45 - 13:00					0					0	3	3	28						31							0
13:00 - 13:15					0					0			29		2				31							0
13:15 - 13:30					0					0	3	5	37						42							0
13:30 - 13:45					0					0	1		42						42							0
13:45 - 14:00					0					0	2		24		1				25							0
14:00 - 14:15					0					0		2	36						38							0
14:15 - 14:30					0					0	1	3	46						49							0
14:30 - 14:45					0					0		2	46						48							0
14:45 - 15:00					0					0		1	40						41							0
15:00 - 15:15					0					0		1	33						34							0
15:15 - 15:30					0					0	1		36						36							0
15:30 - 15:45					0					0	1		21						21							0
15:45 - 16:00					0					0		1	32						33							0
16:00 - 16:15					0					0	1	3	35						38							0
16:15 - 16:30					0					0	2		39						39							0
16:30 - 16:45					0					0	2	1	23		1				25							0
16:45 - 17:00					0					0	2	2	36						38							0
17:00 - 17:15					0					0	1		41						41							0
17:15 - 17:30					0					0	2	1	35						36							0
17:30 - 17:45					0					0	5		33						33							0
17:45 - 18:00					0					0	0	2	34						36							0

Auswertung der Verkehrszählung vom Sonntag, 30.04.2023
Knotenpunkt K1 - L226 Rothmühle / Wirtschaftsweg

Station: 3

Viertelstundenwerte

von
nach



von L226 Rothmühle (Rothmühle)
nach L226 Rothmühle (Stadtmitte)



von L226 Rothmühle (Rothmühle)
nach Wirtschaftsweg



Zeit	↔		←							↑							→									
	Fußgänger	Radfahrer	Radfahrer	motor. Zweirad	Pkw	Bus	Lkw bis 3,5 t	Lkw ü. 3,5 t	Lastzug	Kfz	Radfahrer	motor. Zweirad	Pkw	Bus	Lkw bis 3,5 t	Lkw ü. 3,5 t	Lastzug	Kfz	Radfahrer	motor. Zweirad	Pkw	Bus	Lkw bis 3,5 t	Lkw ü. 3,5 t	Lastzug	Kfz
10:00 - 10:15									0	4	15	37			1			53			0					0
10:15 - 10:30									0		3	46						49			0					0
10:30 - 10:45									0			40				1		41			0					0
10:45 - 11:00									0		1	51			2			54			0					0
11:00 - 11:15									0			48						48			0					0
11:15 - 11:30									0	1	5	51						56			0					0
11:30 - 11:45									0		1	52						53	1		0					0
11:45 - 12:00									0		1	61			2			64			0					0
12:00 - 12:15									0			41			1			42			0					0
12:15 - 12:30									0		1	53			2			56			0					0
12:30 - 12:45									0		2	41			1			44			0					0
12:45 - 13:00									0	4	3	60			1	3		67			0					0
13:00 - 13:15									0	3		53						53			0					0
13:15 - 13:30									0	1	1	34						35			0					0
13:30 - 13:45									0	1	1	48			1			50			0					0
13:45 - 14:00									0		2	52			1			55			0					0
14:00 - 14:15									0			41						41			0					0
14:15 - 14:30									0		3	44						47			0					0
14:30 - 14:45									0		2	46			2	1		51			0					0
14:45 - 15:00									0	1		36						36			0					0
15:00 - 15:15									0		3	39						42			0					0
15:15 - 15:30									0	2		42				1		43			0					0
15:30 - 15:45									0			30			1			31			0					0
15:45 - 16:00									0	4	1	27						28			0					0
16:00 - 16:15									0		1	25						26			0					0
16:15 - 16:30									0			19						19			0					0
16:30 - 16:45									0			33						33			0					0
16:45 - 17:00									0		3	23			1			27			0					0
17:00 - 17:15									0	3	1	23						24			0					0
17:15 - 17:30									0		1	33						34			0					0
17:30 - 17:45									0	1	1	27						28			0					0
17:45 - 18:00									0			28						28			0					0

Auswertung der Verkehrszählung vom Sonntag, 30.04.2023
Knotenpunkt K1 - L226 Rothmühle / Wirtschaftsweg

Station: 2

Stundenwerte



Furt A

von Parkstr.
nach Wirtschaftsweg



von
nach



von Parkstr.
nach Wirtschaftsweg



Zeit	Furt A		von Parkstr. nach Wirtschaftsweg								von nach								von Parkstr. nach Wirtschaftsweg										
	Fußgänger	Radfahrer	Radfahrer	motor. Zweirad	Pkw	Bus	Lkw bis 3,5 t	Lkw ü. 3,5 t	Lastzug	Kfz	davon SV	Radfahrer	motor. Zweirad	Pkw	Bus	Lkw bis 3,5 t	Lkw ü. 3,5 t	Lastzug	Kfz	davon SV	Radfahrer	motor. Zweirad	Pkw	Bus	Lkw bis 3,5 t	Lkw ü. 3,5 t	Lastzug	Kfz	davon SV
10:00 - 11:00	0	0	0	0	2	0	0	0	0	2	0	0	0	0	0	0	0	0	0	0	0	0	0	5	0	0	0	5	0
10:15 - 11:15	0	0	0	0	4	0	0	0	0	4	0	0	0	0	0	0	0	0	0	0	0	0	0	7	0	0	0	7	0
10:30 - 11:30	0	0	0	0	8	0	0	0	0	8	0	0	0	0	0	0	0	0	0	0	0	0	2	10	0	0	0	12	0
10:45 - 11:45	0	0	0	0	12	0	0	0	0	12	0	0	0	0	0	0	0	0	0	0	0	0	2	11	0	0	0	13	0
11:00 - 12:00	0	0	0	0	19	0	0	0	0	19	0	0	0	0	0	0	0	0	0	0	0	0	2	20	0	1	0	23	0
11:15 - 12:15	0	0	0	0	31	0	0	0	0	31	0	0	0	0	0	0	0	0	0	0	0	2	2	27	0	1	0	30	0
11:30 - 12:30	0	0	0	0	36	0	0	0	0	36	0	0	0	0	0	0	0	0	0	0	0	2	0	37	0	1	0	38	0
11:45 - 12:45	0	0	0	1	53	0	0	0	0	54	0	0	0	0	0	0	0	0	0	0	0	2	2	45	0	1	0	48	0
12:00 - 13:00	0	0	0	1	60	0	2	0	0	63	0	0	0	0	0	0	0	0	0	0	0	0	2	47	0	1	0	50	0
12:15 - 13:15	0	0	0	1	62	0	2	0	0	65	0	0	0	0	0	0	0	0	0	0	0	0	2	43	0	1	0	46	0
12:30 - 13:30	0	0	0	1	78	0	3	0	0	82	0	0	0	0	0	0	0	0	0	0	0	0	2	47	0	1	0	50	0
12:45 - 13:45	0	0	0	5	79	0	3	0	0	87	0	0	0	0	0	0	0	0	0	0	0	0	0	59	0	1	0	60	0
13:00 - 14:00	0	0	0	5	85	0	2	0	0	92	0	0	0	0	0	0	0	0	0	0	0	1	2	59	0	1	0	62	0
13:15 - 14:15	0	0	0	5	89	0	2	0	0	96	0	0	0	0	0	0	0	0	0	0	0	1	5	68	0	1	0	74	0
13:30 - 14:30	0	0	0	5	82	0	1	0	0	88	0	0	0	0	0	0	0	0	0	0	0	1	5	72	0	1	0	78	0
13:45 - 14:45	0	0	0	2	78	0	1	0	0	81	0	0	0	0	0	0	0	0	0	0	0	1	5	74	0	1	0	80	0
14:00 - 15:00	0	0	2	2	75	0	0	0	0	77	0	0	0	0	0	0	0	0	0	0	0	1	3	81	0	0	0	84	0
14:15 - 15:15	0	0	2	2	75	0	0	0	0	77	0	0	0	0	0	0	0	0	0	0	0	1	0	91	0	0	0	91	0
14:30 - 15:30	0	0	2	3	78	0	0	0	0	81	0	0	0	0	0	0	0	0	0	0	0	1	0	83	0	0	0	83	0
14:45 - 15:45	0	0	2	1	88	0	0	0	0	89	0	0	0	0	0	0	0	0	0	0	0	1	0	71	0	0	0	71	0
15:00 - 16:00	0	0	0	1	95	0	0	0	0	96	0	0	0	0	0	0	0	0	0	0	0	0	0	73	0	0	0	73	0
15:15 - 16:15	0	0	0	2	93	0	1	0	0	96	0	0	0	0	0	0	0	0	0	0	0	0	2	66	0	0	0	68	0
15:30 - 16:30	0	0	0	1	92	0	1	0	0	94	0	0	0	0	0	0	0	0	0	0	0	2	3	74	0	0	0	77	0
15:45 - 16:45	0	0	0	1	73	0	1	0	0	75	0	0	0	0	0	0	0	0	0	0	0	4	3	74	0	0	0	77	0
16:00 - 17:00	0	0	0	1	61	0	2	0	0	64	0	0	0	0	0	0	0	0	0	0	0	4	3	64	0	0	0	67	0
16:15 - 17:15	0	0	0	0	53	0	1	0	0	54	0	0	0	0	0	0	0	0	0	0	0	4	1	56	0	0	0	57	0
16:30 - 17:30	0	0	0	0	40	0	1	0	0	41	0	0	0	0	0	0	0	0	0	0	0	2	0	43	0	0	0	43	0
16:45 - 17:45	0	0	0	0	47	0	1	0	0	48	0	0	0	0	0	0	0	0	0	0	0	0	0	37	0	0	0	37	0
17:00 - 18:00	0	0	0	0	45	0	0	0	0	45	0	0	0	0	0	0	0	0	0	0	0	0	0	31	0	0	0	31	0

Auswertung der Verkehrszählung vom Sonntag, 30.04.2023
 Knotenpunkt K1 - L226 Rothmühle / Wirtschaftsweg

Spitzenstunden

Zeit	Kfz	Schwerverkehr in Kfz	Schwerverkehr in %	querende Fußgänger	Radfahrer gesamt
10:00 - 11:00	290	1	0,34	0	12
10:15 - 11:15	289	1	0,35	0	8
10:30 - 11:30	315	1	0,32	0	7
10:45 - 11:45	334	2	0,60	0	4
11:00 - 12:00	378	2	0,53	0	5
11:15 - 12:15	403	3	0,74	0	4
11:30 - 12:30	413	3	0,73	0	4
11:45 - 12:45	447	1	0,22	0	3
12:00 - 13:00	454	4	0,88	0	8
12:15 - 13:15	463	3	0,65	0	11
12:30 - 13:30	475	3	0,63	0	14
12:45 - 13:45	498	3	0,60	0	16
13:00 - 14:00	487	0	0,00	0	12
13:15 - 14:15	498	0	0,00	0	9
13:30 - 14:30	513	0	0,00	0	6
13:45 - 14:45	515	1	0,19	0	4
14:00 - 15:00	512	1	0,20	0	5
14:15 - 15:15	516	1	0,19	0	5
14:30 - 15:30	495	2	0,40	0	7
14:45 - 15:45	444	1	0,23	0	8
15:00 - 16:00	437	1	0,23	0	8
15:15 - 16:15	420	1	0,24	0	9
15:30 - 16:30	406	0	0,00	0	10
15:45 - 16:45	393	0	0,00	0	13
16:00 - 17:00	376	0	0,00	0	11
16:15 - 17:15	357	0	0,00	0	14
16:30 - 17:30	342	0	0,00	0	12
16:45 - 17:45	346	0	0,00	0	14
17:00 - 18:00	336	0	0,00	0	12

Auswertung der Verkehrszählung vom Donnerstag, 04.05.2023
Knotenpunkt K1 - L226 Rothmühle / Wirtschaftsweg

Station: 3

Viertelstundenwerte

von
nach



von L226 Rothmühle (Rothmühle)
nach L226 Rothmühle (Stadtmitte)



von L226 Rothmühle (Rothmühle)
nach Wirtschaftsweg



Zeit	↔		←							↑							→									
	Fußgänger	Radfahrer	Radfahrer	motor. Zweirad	Pkw	Bus	Lkw bis 3,5 t	Lkw ü. 3,5 t	Lastzug	Kfz	Radfahrer	motor. Zweirad	Pkw	Bus	Lkw bis 3,5 t	Lkw ü. 3,5 t	Lastzug	Kfz	Radfahrer	motor. Zweirad	Pkw	Bus	Lkw bis 3,5 t	Lkw ü. 3,5 t	Lastzug	Kfz
10:00 - 10:15									0		2	36			2	1		41			0					0
10:15 - 10:30									0			34			2	3		39			0					0
10:30 - 10:45									0		1	42			1	3		47			0					0
10:45 - 11:00									0			30			3	4		37			0					0
11:00 - 11:15									0		1	34			2	1		38			0					0
11:15 - 11:30									0			43			2			45			0					0
11:30 - 11:45									0			34			5	1		40			0					0
11:45 - 12:00									0			42	2		2	3		49			0					0
12:00 - 12:15									0		2	54			4	2		62			0					0
12:15 - 12:30									0		1	53			3			57			0					0
12:30 - 12:45									0		1	44			4	3		52			0					0
12:45 - 13:00									0		2	45	1		1	3		52			0					0
13:00 - 13:15									0	1		46	1		2	1		50			0					0
13:15 - 13:30									0			43			3			46			0					0
13:30 - 13:45									0		1	46			2	2		51			0					0
13:45 - 14:00									0		2	57			1	2		62			0					0
14:00 - 14:15									0		2	74			2	4		82			0					0
14:15 - 14:30									0	2		57	1		2	1		61			0					0
14:30 - 14:45									0		1	64			2	1		68			0					0
14:45 - 15:00									0		1	54			2	3		60			0					0
15:00 - 15:15									0		7	57			4	2		70			0					0
15:15 - 15:30									0		3	78			5			86			0					0
15:30 - 15:45									0		2	49	1		3	1		56			0					0
15:45 - 16:00									0		3	87			5	1		96			0					0
16:00 - 16:15									0			57			5	4		66			0					0
16:15 - 16:30									0		5	71			3	1	2	82			0					0
16:30 - 16:45									0		9	73			3		1	86			0					0
16:45 - 17:00									0		3	75						78			0					0
17:00 - 17:15									0	2	5	59			1	1		66			0					0
17:15 - 17:30									0			54			2	2		58			0					0
17:30 - 17:45									0		1	54						55			0					0
17:45 - 18:00									0			50						50			0					0

Auswertung der Verkehrszählung vom Donnerstag, 04.05.2023
Knotenpunkt K1 - L226 Rothmühle / Wirtschaftsweg

Spitzenstunden

Zeit	Kfz	Schwerverkehr in Kfz	Schwerverkehr in %	querende Fußgänger	Radfahrer gesamt
10:00 - 11:00	318	16	5,03	0	4
10:15 - 11:15	323	18	5,57	0	1
10:30 - 11:30	332	17	5,12	0	0
10:45 - 11:45	333	15	4,50	0	0
11:00 - 12:00	351	18	5,13	0	0
11:15 - 12:15	377	19	5,04	0	1
11:30 - 12:30	404	18	4,46	0	3
11:45 - 12:45	407	19	4,67	0	4
12:00 - 13:00	409	15	3,67	0	6
12:15 - 13:15	406	14	3,45	0	6
12:30 - 13:30	399	16	4,01	0	4
12:45 - 13:45	411	15	3,65	0	3
13:00 - 14:00	431	13	3,02	0	4
13:15 - 14:15	465	14	3,01	0	3
13:30 - 14:30	492	13	2,64	0	5
13:45 - 14:45	508	13	2,56	0	5
14:00 - 15:00	510	15	2,94	0	2
14:15 - 15:15	521	15	2,88	0	3
14:30 - 15:30	583	16	2,74	0	2
14:45 - 15:45	581	18	3,10	0	3
15:00 - 16:00	620	14	2,26	0	3
15:15 - 16:15	598	15	2,51	0	5
15:30 - 16:30	561	14	2,50	0	7
15:45 - 16:45	597	13	2,18	0	7
16:00 - 17:00	593	12	2,02	0	8
16:15 - 17:15	598	7	1,17	0	7
16:30 - 17:30	560	6	1,07	0	6
16:45 - 17:45	517	3	0,58	0	7
17:00 - 18:00	475	3	0,63	0	6

Auswertung der Verkehrszählung vom Donnerstag, 20.04.2023
Knotenpunkt K2 - L226 Rothmühle / Parkstraße

Station: 3

Viertelstundenwerte

Zeit	↔ von nach		↙ von L226 Rothmühle (Rothmühle) nach L226 Rothmühle (Stadtmitte)							↑ von L226 Rothmühle (Rothmühle) nach Parkstr.																	
	Fußgänger	Radfahrer	Radfahrer	motor. Zweirad	Pkw	Bus	Lkw bis 3,5 t	Lkw ü. 3,5 t	Lastzug	Kfz	Radfahrer	motor. Zweirad	Pkw	Bus	Lkw bis 3,5 t	Lkw ü. 3,5 t	Lastzug	Kfz	Radfahrer	motor. Zweirad	Pkw	Bus	Lkw bis 3,5 t	Lkw ü. 3,5 t	Lastzug	Kfz	
10:00 - 10:15									0			33			2	3		38			2						2
10:15 - 10:30									0	1		29			1	1	1	32			1						2
10:30 - 10:45									0			23	1		5	1		30			7						7
10:45 - 11:00									0			20			3	1		24			2						2
11:00 - 11:15									0			32						32			1						1
11:15 - 11:30									0			38			1	3		42			3		1				4
11:30 - 11:45									0			25	1		4	1		31			2						2
11:45 - 12:00									0			28			1	3		32			7			1			8
12:00 - 12:15									0			36	1		2	2		41			3		1	1			5
12:15 - 12:30									0	1		36			2			39			6						6
12:30 - 12:45									0			40	1		2	1	1	45			4						4
12:45 - 13:00									0			44				2		46			2						2
13:00 - 13:15									0			33			3	2	1	39			6						6
13:15 - 13:30									0	1		39			2			42			14			1			15
13:30 - 13:45									0	1		43			2	2		48			6						6
13:45 - 14:00									0			42				1		43			7						7
14:00 - 14:15									0			50			4	2		56			1	6					7
14:15 - 14:30									0			61	1		1	3		66			4						4
14:30 - 14:45									0			38						38			8						8
14:45 - 15:00									0			53			3	5		61			8						8
15:00 - 15:15									0			43	1		5	2		51			9						9
15:15 - 15:30									0			37			2	1	2	42			12						12
15:30 - 15:45									0			53			4			57			7						7
15:45 - 16:00									0			41			3	3		47			7						7
16:00 - 16:15									0			52			5	5		62			4						4
16:15 - 16:30									0			58				1		59			6						6
16:30 - 16:45									0			79			3	1		83			4						4
16:45 - 17:00									0			53			3			56			4		1				5
17:00 - 17:15									0			42			1			43			1						1
17:15 - 17:30									0			54				1		55			3						3
17:30 - 17:45									0			45			1	1		47			6						6
17:45 - 18:00									0			51			2	1	1	55			8						8

Auswertung der Verkehrszählung vom Donnerstag, 20.04.2023
Knotenpunkt K2 - L226 Rothmühle / Parkstraße

Station: 3

Stundenwerte

Zeit	↔ von nach		↶ von L226 Rothmühle (Rothmühle) nach L226 Rothmühle (Stadtmitte)								↷ von L226 Rothmühle (Rothmühle) nach Parkstr.																		
	Fußgänger	Radfahrer	Radfahrer	motor. Zweirad	Pkw	Bus	Lkw bis 3,5 t	Lkw ü. 3,5 t	Lastzug	Kfz	davon SV	Radfahrer	motor. Zweirad	Pkw	Bus	Lkw bis 3,5 t	Lkw ü. 3,5 t	Lastzug	Kfz	davon SV	Radfahrer	motor. Zweirad	Pkw	Bus	Lkw bis 3,5 t	Lkw ü. 3,5 t	Lastzug	Kfz	davon SV
10:00 - 11:00	0	0	0	0	0	0	0	0	0	0	0	1	0	105	1	11	6	1	124	8	0	0	12	0	1	0	0	13	0
10:15 - 11:15	0	0	0	0	0	0	0	0	0	0	0	1	0	104	1	9	3	1	118	5	0	0	11	0	1	0	0	12	0
10:30 - 11:30	0	0	0	0	0	0	0	0	0	0	0	0	0	113	1	9	5	0	128	6	0	0	13	0	1	0	0	14	0
10:45 - 11:45	0	0	0	0	0	0	0	0	0	0	0	0	0	115	1	8	5	0	129	6	0	0	8	0	1	0	0	9	0
11:00 - 12:00	0	0	0	0	0	0	0	0	0	0	0	0	0	123	1	6	7	0	137	8	0	0	13	0	1	1	0	15	1
11:15 - 12:15	0	0	0	0	0	0	0	0	0	0	0	0	0	127	2	8	9	0	146	11	0	0	15	0	2	2	0	19	2
11:30 - 12:30	0	0	0	0	0	0	0	0	0	0	0	0	1	125	2	9	6	0	143	8	0	0	18	0	1	2	0	21	2
11:45 - 12:45	0	0	0	0	0	0	0	0	0	0	0	0	1	140	2	7	6	1	157	9	0	0	20	0	1	2	0	23	2
12:00 - 13:00	0	0	0	0	0	0	0	0	0	0	0	0	1	156	2	6	5	1	171	8	0	0	15	0	1	1	0	17	1
12:15 - 13:15	0	0	0	0	0	0	0	0	0	0	0	0	1	153	1	7	5	2	169	8	0	0	18	0	0	0	0	18	0
12:30 - 13:30	0	0	0	0	0	0	0	0	0	0	0	0	1	156	1	7	5	2	172	8	0	0	26	0	0	1	0	27	1
12:45 - 13:45	0	0	0	0	0	0	0	0	0	0	0	0	2	159	0	7	6	1	175	7	0	0	28	0	0	1	0	29	1
13:00 - 14:00	0	0	0	0	0	0	0	0	0	0	0	0	2	157	0	7	5	1	172	6	0	0	33	0	0	1	0	34	1
13:15 - 14:15	0	0	0	0	0	0	0	0	0	0	0	0	2	174	0	8	5	0	189	5	0	0	33	0	0	1	0	35	1
13:30 - 14:30	0	0	0	0	0	0	0	0	0	0	0	0	1	196	1	7	8	0	213	9	0	0	23	0	0	0	0	24	0
13:45 - 14:45	0	0	0	0	0	0	0	0	0	0	0	0	0	191	1	5	6	0	203	7	0	0	25	0	0	0	0	26	0
14:00 - 15:00	0	0	0	0	0	0	0	0	0	0	0	0	0	202	1	8	10	0	221	11	0	0	26	0	0	0	0	27	0
14:15 - 15:15	0	0	0	0	0	0	0	0	0	0	0	0	0	195	2	9	10	0	216	12	0	0	29	0	0	0	0	29	0
14:30 - 15:30	0	0	0	0	0	0	0	0	0	0	0	0	0	171	1	10	8	2	192	11	0	0	37	0	0	0	0	37	0
14:45 - 15:45	0	0	0	0	0	0	0	0	0	0	0	0	0	186	1	14	8	2	211	11	0	0	36	0	0	0	0	36	0
15:00 - 16:00	0	0	0	0	0	0	0	0	0	0	0	0	0	174	1	14	6	2	197	9	0	0	35	0	0	0	0	35	0
15:15 - 16:15	0	0	0	0	0	0	0	0	0	0	0	0	0	183	0	14	9	2	208	11	0	0	30	0	0	0	0	30	0
15:30 - 16:30	0	0	0	0	0	0	0	0	0	0	0	0	0	204	0	12	9	0	225	9	0	0	24	0	0	0	0	24	0
15:45 - 16:45	0	0	0	0	0	0	0	0	0	0	0	0	0	230	0	11	10	0	251	10	0	0	21	0	0	0	0	21	0
16:00 - 17:00	0	0	0	0	0	0	0	0	0	0	0	0	0	242	0	11	7	0	260	7	0	0	18	0	1	0	0	19	0
16:15 - 17:15	0	0	0	0	0	0	0	0	0	0	0	0	0	232	0	7	2	0	241	2	0	0	15	0	1	0	0	16	0
16:30 - 17:30	0	0	0	0	0	0	0	0	0	0	0	0	0	228	0	7	2	0	237	2	0	0	12	0	1	0	0	13	0
16:45 - 17:45	0	0	0	0	0	0	0	0	0	0	0	0	0	194	0	5	2	0	201	2	0	0	14	0	1	0	0	15	0
17:00 - 18:00	0	0	0	0	0	0	0	0	0	0	0	0	0	192	0	4	3	1	200	4	0	0	18	0	0	0	0	18	0

Auswertung der Verkehrszählung vom Donnerstag, 20.04.2023
Knotenpunkt K2 - L226 Rothmühle / Parkstraße

Spitzenstunden

Zeit	Kfz	Schwerverkehr in Kfz	Schwerverkehr in %	querende Fußgänger	Radfahrer gesamt
10:00 - 11:00	320	18	5,63	0	2
10:15 - 11:15	308	16	5,19	0	2
10:30 - 11:30	326	18	5,52	0	1
10:45 - 11:45	321	17	5,30	0	1
11:00 - 12:00	336	17	5,06	0	0
11:15 - 12:15	369	19	5,15	0	1
11:30 - 12:30	388	15	3,87	0	1
11:45 - 12:45	428	18	4,21	0	3
12:00 - 13:00	466	20	4,29	0	4
12:15 - 13:15	479	16	3,34	0	5
12:30 - 13:30	509	20	3,93	0	8
12:45 - 13:45	510	20	3,92	0	6
13:00 - 14:00	501	19	3,79	0	5
13:15 - 14:15	505	20	3,96	0	3
13:30 - 14:30	499	22	4,41	0	0
13:45 - 14:45	495	18	3,64	0	0
14:00 - 15:00	520	20	3,85	0	0
14:15 - 15:15	528	21	3,98	0	0
14:30 - 15:30	545	20	3,67	0	0
14:45 - 15:45	558	24	4,30	0	0
15:00 - 16:00	547	19	3,47	0	0
15:15 - 16:15	571	20	3,50	0	1
15:30 - 16:30	550	16	2,91	0	1
15:45 - 16:45	571	14	2,45	0	1
16:00 - 17:00	576	12	2,08	0	2
16:15 - 17:15	534	5	0,94	0	2
16:30 - 17:30	509	6	1,18	0	2
16:45 - 17:45	477	4	0,84	0	2
17:00 - 18:00	481	5	1,04	0	1

Auswertung der Verkehrszählung vom Sonntag, 23.04.2023
Knotenpunkt K2 - L226 Rothmühle / Parkstraße

Station: 2

Viertelstundenwerte

von Parkstr.
nach L226 Rothmühle (Rothmühle)



von
nach



von Parkstr.
nach L226 Rothmühle (Stadtmitte)



Zeit	↔		←							↑							→									
	Fußgänger	Radfahrer	Radfahrer	motor. Zweirad	Pkw	Bus	Lkw bis 3,5 t	Lkw ü. 3,5 t	Lastzug	Kfz	Radfahrer	motor. Zweirad	Pkw	Bus	Lkw bis 3,5 t	Lkw ü. 3,5 t	Lastzug	Kfz	Radfahrer	motor. Zweirad	Pkw	Bus	Lkw bis 3,5 t	Lkw ü. 3,5 t	Lastzug	Kfz
10:00 - 10:15					0					0								0			0					0
10:15 - 10:30			1		4					4								0			1					1
10:30 - 10:45					2					2								0			5					5
10:45 - 11:00					1					1								0			2					2
11:00 - 11:15				1	1					2								0			0					0
11:15 - 11:30					0					0								0			3					3
11:30 - 11:45					1					1								0			1					1
11:45 - 12:00					4					4								0			5					5
12:00 - 12:15					3					3								0			3					3
12:15 - 12:30			1		2					2								0			0					0
12:30 - 12:45					2					2								0			3					3
12:45 - 13:00					1					1								0			2	1				3
13:00 - 13:15					1					1								0			2					2
13:15 - 13:30					2					2								0			0					0
13:30 - 13:45					3					3								0			2					2
13:45 - 14:00			2		2					2								0			1					1
14:00 - 14:15					3					3								0			2					2
14:15 - 14:30					3					3								0			2					2
14:30 - 14:45			1		2					2								0			3					3
14:45 - 15:00					1					1								0			1					1
15:00 - 15:15					4					4								0			2					3
15:15 - 15:30					4					4								0			1					1
15:30 - 15:45			1		1					1								0			6					6
15:45 - 16:00				1	2					3								0			2					2
16:00 - 16:15					1					1								0			3	1				4
16:15 - 16:30					4					4								0			0					0
16:30 - 16:45					0					0								0			1					1
16:45 - 17:00					2					2								0			4					4
17:00 - 17:15					1					1								0			1					1
17:15 - 17:30					4					4								0			3					3
17:30 - 17:45					0					0								0			2					2
17:45 - 18:00					2					2								0			0					0

Auswertung der Verkehrszählung vom Sonntag, 23.04.2023
Knotenpunkt K2 - L226 Rothmühle / Parkstraße

Station: 3

Viertelstundenwerte

Zeit	↔ von nach		↶ von L226 Rothmühle (Rothmühle) nach L226 Rothmühle (Stadtmitte)							↷ von L226 Rothmühle (Rothmühle) nach Parkstr.																	
	Fußgänger	Radfahrer	Radfahrer	motor. Zweirad	Pkw	Bus	Lkw bis 3,5 t	Lkw ü. 3,5 t	Lastzug	Kfz	Radfahrer	motor. Zweirad	Pkw	Bus	Lkw bis 3,5 t	Lkw ü. 3,5 t	Lastzug	Kfz	Radfahrer	motor. Zweirad	Pkw	Bus	Lkw bis 3,5 t	Lkw ü. 3,5 t	Lastzug	Kfz	
10:00 - 10:15									0			14						14			0						0
10:15 - 10:30									0			15						15	1		1						1
10:30 - 10:45									0	1		10			1			11			1						1
10:45 - 11:00									0			22			1			23			0						0
11:00 - 11:15									0			21			2			23			1						1
11:15 - 11:30									0			19			1			20			1						1
11:30 - 11:45									0			14						14			1						1
11:45 - 12:00									0	1		21						21			2						2
12:00 - 12:15									0			20						20			4						4
12:15 - 12:30									0			30						30	3	2	3						5
12:30 - 12:45									0			1	26					27			5	1					6
12:45 - 13:00									0	1		28						28			5						5
13:00 - 13:15									0	4	1	26						27			1						1
13:15 - 13:30									0			19						19			2						2
13:30 - 13:45									0		1	28			1			30			3						3
13:45 - 14:00									0			19						19			1						1
14:00 - 14:15									0			23						23			3						3
14:15 - 14:30									0			31						31			2						2
14:30 - 14:45									0			30						30	2		5						5
14:45 - 15:00									0			1	19					20			4						4
15:00 - 15:15									0			2	23					25			4						4
15:15 - 15:30									0	5		25						25			2						2
15:30 - 15:45									0			23						23			1	1	1				3
15:45 - 16:00									0		2	29			1			32			4						4
16:00 - 16:15									0		1	30			1			32			2						2
16:15 - 16:30									0	2	1	20						21			1						1
16:30 - 16:45									0			29						29			2						2
16:45 - 17:00									0			30						30			2						2
17:00 - 17:15									0			27						27			3						3
17:15 - 17:30									0			21						21			3						3
17:30 - 17:45									0	2		13						13			1						1
17:45 - 18:00									0			25						25			1						1

Auswertung der Verkehrszählung vom Sonntag, 23.04.2023
Knotenpunkt K2 - L226 Rothmühle / Parkstraße

Station: 2

Stundenwerte



Furt A
von Parkstr.
nach L226 Rothmühle (Rothmühle)



von
nach



von Parkstr.
nach L226 Rothmühle (Stadtmitte)



Zeit	Furt A		von Parkstr. nach L226 Rothmühle (Rothmühle)								von nach								von Parkstr. nach L226 Rothmühle (Stadtmitte)											
	Fußgänger	Radfahrer	Radfahrer	motor. Zweirad	Pkw	Bus	Lkw bis 3,5 t	Lkw ü. 3,5 t	Lastzug	Kfz	davon sv	Radfahrer	motor. Zweirad	Pkw	Bus	Lkw bis 3,5 t	Lkw ü. 3,5 t	Lastzug	Kfz	davon sv	Radfahrer	motor. Zweirad	Pkw	Bus	Lkw bis 3,5 t	Lkw ü. 3,5 t	Lastzug	Kfz	davon sv	
10:00 - 11:00	0	0	1	0	7	0	0	0	0	7	0	0	0	0	0	0	0	0	0	0	0	0	0	8	0	0	0	0	8	0
10:15 - 11:15	0	0	1	1	8	0	0	0	0	9	0	0	0	0	0	0	0	0	0	0	0	0	0	8	0	0	0	0	8	0
10:30 - 11:30	0	0	0	1	4	0	0	0	0	5	0	0	0	0	0	0	0	0	0	0	0	0	10	0	0	0	0	10	0	
10:45 - 11:45	0	0	0	1	3	0	0	0	0	4	0	0	0	0	0	0	0	0	0	0	0	0	6	0	0	0	0	6	0	
11:00 - 12:00	0	0	0	1	6	0	0	0	0	7	0	0	0	0	0	0	0	0	0	0	0	0	9	0	0	0	0	9	0	
11:15 - 12:15	0	0	0	0	8	0	0	0	0	8	0	0	0	0	0	0	0	0	0	0	0	0	12	0	0	0	0	12	0	
11:30 - 12:30	0	0	1	0	10	0	0	0	0	10	0	0	0	0	0	0	0	0	0	0	0	0	9	0	0	0	0	9	0	
11:45 - 12:45	0	0	1	0	11	0	0	0	0	11	0	0	0	0	0	0	0	0	0	0	0	0	11	0	0	0	0	11	0	
12:00 - 13:00	0	0	1	0	8	0	0	0	0	8	0	0	0	0	0	0	0	0	0	0	0	0	8	1	0	0	0	9	1	
12:15 - 13:15	0	0	1	0	6	0	0	0	0	6	0	0	0	0	0	0	0	0	0	0	0	0	7	1	0	0	0	8	1	
12:30 - 13:30	0	0	0	0	6	0	0	0	0	6	0	0	0	0	0	0	0	0	0	0	0	0	7	1	0	0	0	8	1	
12:45 - 13:45	0	0	0	0	7	0	0	0	0	7	0	0	0	0	0	0	0	0	0	0	0	0	6	1	0	0	0	7	1	
13:00 - 14:00	0	0	2	0	8	0	0	0	0	8	0	0	0	0	0	0	0	0	0	0	0	0	5	0	0	0	0	5	0	
13:15 - 14:15	0	0	2	0	10	0	0	0	0	10	0	0	0	0	0	0	0	0	0	0	0	0	5	0	0	0	0	5	0	
13:30 - 14:30	0	0	2	0	11	0	0	0	0	11	0	0	0	0	0	0	0	0	0	0	0	0	7	0	0	0	0	7	0	
13:45 - 14:45	0	0	3	0	10	0	0	0	0	10	0	0	0	0	0	0	0	0	0	0	0	0	8	0	0	0	0	8	0	
14:00 - 15:00	0	0	1	0	9	0	0	0	0	9	0	0	0	0	0	0	0	0	0	0	0	0	8	0	0	0	0	8	0	
14:15 - 15:15	0	0	1	0	10	0	0	0	0	10	0	0	0	0	0	0	0	0	0	0	0	0	2	0	9	0	0	9	0	
14:30 - 15:30	0	0	1	0	11	0	0	0	0	11	0	0	0	0	0	0	0	0	0	0	0	0	2	0	8	0	0	8	0	
14:45 - 15:45	0	0	1	0	10	0	0	0	0	10	0	0	0	0	0	0	0	0	0	0	0	0	2	0	11	0	0	11	0	
15:00 - 16:00	0	0	1	1	11	0	0	0	0	12	0	0	0	0	0	0	0	0	0	0	0	0	2	0	12	0	0	12	0	
15:15 - 16:15	0	0	1	1	8	0	0	0	0	9	0	0	0	0	0	0	0	0	0	0	0	0	0	12	1	0	0	13	1	
15:30 - 16:30	0	0	1	1	8	0	0	0	0	9	0	0	0	0	0	0	0	0	0	0	0	0	0	11	1	0	0	12	1	
15:45 - 16:45	0	0	0	1	7	0	0	0	0	8	0	0	0	0	0	0	0	0	0	0	0	0	0	6	1	0	0	7	1	
16:00 - 17:00	0	0	0	0	7	0	0	0	0	7	0	0	0	0	0	0	0	0	0	0	0	0	0	8	1	0	0	9	1	
16:15 - 17:15	0	0	0	0	7	0	0	0	0	7	0	0	0	0	0	0	0	0	0	0	0	0	0	6	0	0	0	6	0	
16:30 - 17:30	0	0	0	0	7	0	0	0	0	7	0	0	0	0	0	0	0	0	0	0	0	0	0	9	0	0	0	9	0	
16:45 - 17:45	0	0	0	0	7	0	0	0	0	7	0	0	0	0	0	0	0	0	0	0	0	0	0	10	0	0	0	10	0	
17:00 - 18:00	0	0	0	0	7	0	0	0	0	7	0	0	0	0	0	0	0	0	0	0	0	0	0	6	0	0	0	6	0	

Auswertung der Verkehrszählung vom Sonntag, 23.04.2023
Knotenpunkt K2 - L226 Rothmühle / Parkstraße

Station: 3

Stundenwerte

Zeit	↔ von nach		↖ von L226 Rothmühle (Rothmühle) nach L226 Rothmühle (Stadtmitte)									↗ von L226 Rothmühle (Rothmühle) nach Parkstr.																	
	Fußgänger	Radfahrer	Radfahrer	motor. Zweirad	Pkw	Bus	Lkw bis 3,5 t	Lkw ü. 3,5 t	Lastzug	Kfz	davon sv	Radfahrer	motor. Zweirad	Pkw	Bus	Lkw bis 3,5 t	Lkw ü. 3,5 t	Lastzug	Kfz	davon sv	Radfahrer	motor. Zweirad	Pkw	Bus	Lkw bis 3,5 t	Lkw ü. 3,5 t	Lastzug	Kfz	davon sv
10:00 - 11:00	0	0	0	0	0	0	0	0	0	0	0	1	0	61	0	2	0	0	63	0	1	0	2	0	0	0	0	2	0
10:15 - 11:15	0	0	0	0	0	0	0	0	0	0	0	1	0	68	0	4	0	0	72	0	1	0	3	0	0	0	0	3	0
10:30 - 11:30	0	0	0	0	0	0	0	0	0	0	0	1	0	72	0	5	0	0	77	0	0	0	3	0	0	0	0	3	0
10:45 - 11:45	0	0	0	0	0	0	0	0	0	0	0	0	0	76	0	4	0	0	80	0	0	0	3	0	0	0	0	3	0
11:00 - 12:00	0	0	0	0	0	0	0	0	0	0	0	1	0	75	0	3	0	0	78	0	0	0	5	0	0	0	0	5	0
11:15 - 12:15	0	0	0	0	0	0	0	0	0	0	0	1	0	74	0	1	0	0	75	0	0	0	8	0	0	0	0	8	0
11:30 - 12:30	0	0	0	0	0	0	0	0	0	0	0	1	0	85	0	0	0	0	85	0	3	2	10	0	0	0	0	12	0
11:45 - 12:45	0	0	0	0	0	0	0	0	0	0	0	1	1	97	0	0	0	0	98	0	3	2	14	1	0	0	0	17	1
12:00 - 13:00	0	0	0	0	0	0	0	0	0	0	0	1	1	104	0	0	0	0	105	0	3	2	17	1	0	0	0	20	1
12:15 - 13:15	0	0	0	0	0	0	0	0	0	0	0	5	2	110	0	0	0	0	112	0	3	2	14	1	0	0	0	17	1
12:30 - 13:30	0	0	0	0	0	0	0	0	0	0	0	5	2	99	0	0	0	0	101	0	0	0	13	1	0	0	0	14	1
12:45 - 13:45	0	0	0	0	0	0	0	0	0	0	0	5	2	101	0	1	0	0	104	0	0	0	11	0	0	0	0	11	0
13:00 - 14:00	0	0	0	0	0	0	0	0	0	0	0	4	2	92	0	1	0	0	95	0	0	0	7	0	0	0	0	7	0
13:15 - 14:15	0	0	0	0	0	0	0	0	0	0	0	0	1	89	0	1	0	0	91	0	0	0	9	0	0	0	0	9	0
13:30 - 14:30	0	0	0	0	0	0	0	0	0	0	0	0	1	101	0	1	0	0	103	0	0	2	7	0	0	0	0	9	0
13:45 - 14:45	0	0	0	0	0	0	0	0	0	0	0	0	0	103	0	0	0	0	103	0	2	2	9	0	0	0	0	11	0
14:00 - 15:00	0	0	0	0	0	0	0	0	0	0	0	0	1	103	0	0	0	0	104	0	2	2	12	0	0	0	0	14	0
14:15 - 15:15	0	0	0	0	0	0	0	0	0	0	0	0	3	103	0	0	0	0	106	0	2	2	13	0	0	0	0	15	0
14:30 - 15:30	0	0	0	0	0	0	0	0	0	0	0	5	3	97	0	0	0	0	100	0	2	0	15	0	0	0	0	15	0
14:45 - 15:45	0	0	0	0	0	0	0	0	0	0	0	5	3	90	0	0	0	0	93	0	0	1	11	1	0	0	0	13	1
15:00 - 16:00	0	0	0	0	0	0	0	0	0	0	0	5	4	100	0	1	0	0	105	0	0	1	11	1	0	0	0	13	1
15:15 - 16:15	0	0	0	0	0	0	0	0	0	0	0	5	3	107	0	2	0	0	112	0	0	1	9	1	0	0	0	11	1
15:30 - 16:30	0	0	0	0	0	0	0	0	0	0	0	2	4	102	0	2	0	0	108	0	0	1	8	1	0	0	0	10	1
15:45 - 16:45	0	0	0	0	0	0	0	0	0	0	0	2	4	108	0	2	0	0	114	0	0	0	9	0	0	0	0	9	0
16:00 - 17:00	0	0	0	0	0	0	0	0	0	0	0	2	2	109	0	1	0	0	112	0	0	0	7	0	0	0	0	7	0
16:15 - 17:15	0	0	0	0	0	0	0	0	0	0	0	2	1	106	0	0	0	0	107	0	0	0	8	0	0	0	0	8	0
16:30 - 17:30	0	0	0	0	0	0	0	0	0	0	0	0	0	107	0	0	0	0	107	0	0	0	10	0	0	0	0	10	0
16:45 - 17:45	0	0	0	0	0	0	0	0	0	0	0	2	0	91	0	0	0	0	91	0	0	0	9	0	0	0	0	9	0
17:00 - 18:00	0	0	0	0	0	0	0	0	0	0	0	2	0	86	0	0	0	0	86	0	0	0	8	0	0	0	0	8	0

Auswertung der Verkehrszählung vom Sonntag, 23.04.2023
Knotenpunkt K2 - L226 Rothmühle / Parkstraße

Spitzenstunden

Zeit	Kfz	Schwerverkehr in Kfz	Schwerverkehr in %	querende Fußgänger	Radfahrer gesamt
10:00 - 11:00	184	0	0,00	0	5
10:15 - 11:15	194	0	0,00	0	4
10:30 - 11:30	192	0	0,00	0	2
10:45 - 11:45	197	1	0,51	0	1
11:00 - 12:00	207	3	1,45	0	2
11:15 - 12:15	215	3	1,40	0	1
11:30 - 12:30	226	3	1,33	0	7
11:45 - 12:45	243	3	1,23	0	8
12:00 - 13:00	242	2	0,83	0	8
12:15 - 13:15	243	2	0,82	0	12
12:30 - 13:30	240	2	0,83	0	6
12:45 - 13:45	248	1	0,40	0	5
13:00 - 14:00	236	0	0,00	0	6
13:15 - 14:15	250	0	0,00	0	4
13:30 - 14:30	272	0	0,00	0	6
13:45 - 14:45	276	0	0,00	0	11
14:00 - 15:00	286	0	0,00	0	9
14:15 - 15:15	282	0	0,00	0	9
14:30 - 15:30	273	0	0,00	0	12
14:45 - 15:45	261	1	0,38	0	12
15:00 - 16:00	268	1	0,37	0	12
15:15 - 16:15	268	2	0,75	0	10
15:30 - 16:30	247	2	0,81	0	7
15:45 - 16:45	252	1	0,40	0	2
16:00 - 17:00	250	1	0,40	0	6
16:15 - 17:15	245	0	0,00	0	7
16:30 - 17:30	253	0	0,00	0	5
16:45 - 17:45	219	0	0,00	0	8
17:00 - 18:00	217	1	0,46	0	4

Auswertung der Verkehrszählung vom Sonntag, 30.04.2023
Knotenpunkt K2 - L226 Rothmühle / Parkstraße

Station: 1

Viertelstundenwerte

von L226 Rothmühle (Stadtmitte)
nach Parkstr.



von L226 Rothmühle (Stadtmitte)
nach L226 Rothmühle (Rothmühle)



von
nach



Zeit	↔		←							↑							→									
	Fußgänger	Radfahrer	Radfahrer	motor. Zweirad	Pkw	Bus	Lkw bis 3,5 t	Lkw ü. 3,5 t	Lastzug	Kfz	Radfahrer	motor. Zweirad	Pkw	Bus	Lkw bis 3,5 t	Lkw ü. 3,5 t	Lastzug	Kfz	Radfahrer	motor. Zweirad	Pkw	Bus	Lkw bis 3,5 t	Lkw ü. 3,5 t	Lastzug	Kfz
10:00 - 10:15					11					11	1		16		1				17							0
10:15 - 10:30					22					22	2		20						20							0
10:30 - 10:45			1		30					30	4	2	18		1				21							0
10:45 - 11:00				1	40		2			43	1	4	17						21							0
11:00 - 11:15			2	1	33					34	1		18						18							0
11:15 - 11:30				1	30					31		1	28						29							0
11:30 - 11:45			1	2	36		1			39		1	19			2			22							0
11:45 - 12:00					27					27			34		1				35							0
12:00 - 12:15				2	23					25		2	23		1	1			27							0
12:15 - 12:30					31	1	1			36	1	1	28						29							0
12:30 - 12:45				2	30					30		4	36						40							0
12:45 - 13:00					28					30	3	2	25						27							0
13:00 - 13:15			1		27					27			27		2				29							0
13:15 - 13:30					21					21		2	29						34							0
13:30 - 13:45					28					28	1		36						36							0
13:45 - 14:00					25					25	2		22		1				23							0
14:00 - 14:15					33					33		2	33						35							0
14:15 - 14:30					17					17	1	3	42						45							0
14:30 - 14:45					20					20		2	43						45							0
14:45 - 15:00				2	22	1				23		1	36						37							0
15:00 - 15:15					22					22			27						28							0
15:15 - 15:30					17					17	1		33						33							0
15:30 - 15:45			5		11					11			19						19							0
15:45 - 16:00					6					6		1	24						25							0
16:00 - 16:15					4					4	1	3	26						29							0
16:15 - 16:30					3					3	2		29						29							0
16:30 - 16:45					4					4	2	1	20		1				22							0
16:45 - 17:00					3					3		1	32						33							0
17:00 - 17:15					4					4	1		37						37							0
17:15 - 17:30					5					6		1	28						29							0
17:30 - 17:45					6					6	5		27						27							0
17:45 - 18:00					3					3		2	30						32							0

Auswertung der Verkehrszählung vom Sonntag, 30.04.2023
Knotenpunkt K2 - L226 Rothmühle / Parkstraße

Station: 3

Viertelstundenwerte

Zeit	↔ von nach		↶ von L226 Rothmühle (Rothmühle) nach L226 Rothmühle (Stadtmitte)							↗ von L226 Rothmühle (Rothmühle) nach Parkstr.																	
	Fußgänger	Radfahrer	Radfahrer	motor. Zweirad	Pkw	Bus	Lkw bis 3,5 t	Lkw ü. 3,5 t	Lastzug	Kfz	Radfahrer	motor. Zweirad	Pkw	Bus	Lkw bis 3,5 t	Lkw ü. 3,5 t	Lastzug	Kfz	Radfahrer	motor. Zweirad	Pkw	Bus	Lkw bis 3,5 t	Lkw ü. 3,5 t	Lastzug	Kfz	
10:00 - 10:15									0	4	15	22			1			38			16						16
10:15 - 10:30									0		3	22						25			25						25
10:30 - 10:45									0			17				1		18			25						25
10:45 - 11:00									0			22						22			1						33
11:00 - 11:15									0			27						27			24						24
11:15 - 11:30									0	1	2	27						29			5						33
11:30 - 11:45									0	1	1	23						24			32						32
11:45 - 12:00									0		1	35			3			39			36						36
12:00 - 12:15									0	1		31			1			32			20						20
12:15 - 12:30									0		1	43			2			46			24						24
12:30 - 12:45									0		2	30			1			33			22						22
12:45 - 13:00									0	3	2	39				3		44	1	1	33			1			35
13:00 - 13:15									0			39						39			3						20
13:15 - 13:30									0	1	1	38						39			14						14
13:30 - 13:45									0	1	1	49			1			51			22						22
13:45 - 14:00									0	1	4	46			2			52			18						18
14:00 - 14:15									0		3	43						46			13						13
14:15 - 14:30									0		3	50						53			16						16
14:30 - 14:45									0			54			1	1		56			20						20
14:45 - 15:00									0			46						46			9						9
15:00 - 15:15									0		3	51						54			13						13
15:15 - 15:30									0	1		41				1		42			15						15
15:30 - 15:45									0			36			1			37			7						7
15:45 - 16:00									0		1	41						42			7						7
16:00 - 16:15									0		3	39						42			4						4
16:15 - 16:30									0		1	38						39			3						3
16:30 - 16:45									0	2		38						38			8						8
16:45 - 17:00									0		2	32			1			35			2						3
17:00 - 17:15									0	3	1	30						31			3						3
17:15 - 17:30									0			40						41			2						2
17:30 - 17:45									0	1	1	33						34			1						1
17:45 - 18:00									0			32						32			1						1

Auswertung der Verkehrszählung vom Sonntag, 30.04.2023
Knotenpunkt K2 - L226 Rothmühle / Parkstraße

Station: 2

Stundenwerte



Furt A
von Parkstr.
nach L226 Rothmühle (Rothmühle)



von
nach



von Parkstr.
nach L226 Rothmühle (Stadtmitte)



Zeit	Furt A		von Parkstr. nach L226 Rothmühle (Rothmühle)								von nach								von Parkstr. nach L226 Rothmühle (Stadtmitte)											
	Fußgänger	Radfahrer	Radfahrer	motor. Zweirad	Pkw	Bus	Lkw bis 3,5 t	Lkw ü. 3,5 t	Lastzug	Kfz	davon SV	Radfahrer	motor. Zweirad	Pkw	Bus	Lkw bis 3,5 t	Lkw ü. 3,5 t	Lastzug	Kfz	davon SV	Radfahrer	motor. Zweirad	Pkw	Bus	Lkw bis 3,5 t	Lkw ü. 3,5 t	Lastzug	Kfz	davon SV	
10:00 - 11:00	0	0	0	0	7	0	0	0	0	7	0	0	0	0	0	0	0	0	0	0	0	0	0	12	0	0	0	0	12	0
10:15 - 11:15	0	0	0	0	6	0	0	0	0	6	0	0	0	0	0	0	0	0	0	0	0	0	0	14	0	0	0	0	14	0
10:30 - 11:30	0	0	0	0	7	0	0	0	0	7	0	0	0	0	0	0	0	0	0	0	0	0	0	17	0	0	0	0	17	0
10:45 - 11:45	0	0	0	1	7	0	0	0	0	8	0	0	0	0	0	0	0	0	0	0	0	0	0	21	0	0	0	0	21	0
11:00 - 12:00	0	0	0	1	10	0	0	0	0	11	0	0	0	0	0	0	0	0	0	0	0	0	0	17	0	0	0	0	17	0
11:15 - 12:15	0	0	0	1	13	0	0	0	0	14	0	0	0	0	0	0	0	0	0	0	0	0	1	0	18	0	0	0	18	0
11:30 - 12:30	0	0	0	1	10	0	0	0	0	11	0	0	0	0	0	0	0	0	0	0	0	0	1	0	23	0	0	0	23	0
11:45 - 12:45	0	0	0	0	8	0	0	0	0	8	0	0	0	0	0	0	0	0	0	0	0	0	1	0	25	0	0	0	25	0
12:00 - 13:00	0	0	0	1	8	0	0	0	0	9	0	0	0	0	0	0	0	0	0	0	0	0	1	0	23	1	0	0	24	1
12:15 - 13:15	0	0	0	1	6	0	0	0	0	7	0	0	0	0	0	0	0	0	0	0	0	0	0	25	1	0	0	26	1	
12:30 - 13:30	0	0	1	1	13	0	0	0	0	14	0	0	0	0	0	0	0	0	0	0	0	0	0	21	1	0	0	22	1	
12:45 - 13:45	0	0	1	1	19	0	0	0	0	20	0	0	0	0	0	0	0	0	0	0	0	0	0	18	1	0	0	19	1	
13:00 - 14:00	0	0	1	0	18	0	0	0	0	18	0	0	0	0	0	0	0	0	0	0	0	0	0	24	0	0	0	24	0	
13:15 - 14:15	0	0	1	0	19	0	0	0	0	19	0	0	0	0	0	0	0	0	0	0	0	0	0	24	0	0	0	24	0	
13:30 - 14:30	0	0	0	0	15	0	0	0	0	15	0	0	0	0	0	0	0	0	0	0	0	0	0	28	0	0	0	28	0	
13:45 - 14:45	0	0	0	0	12	0	0	0	0	12	0	0	0	0	0	0	0	0	0	0	0	0	0	31	0	0	0	31	0	
14:00 - 15:00	0	0	0	0	14	0	0	0	0	14	0	0	0	0	0	0	0	0	0	0	0	0	0	26	0	0	0	26	0	
14:15 - 15:15	0	0	0	0	17	0	0	0	0	17	0	0	0	0	0	0	0	0	0	0	0	0	0	26	1	0	0	27	1	
14:30 - 15:30	0	0	0	0	16	0	0	0	0	16	0	0	0	0	0	0	0	0	0	0	0	0	0	24	1	0	0	25	1	
14:45 - 15:45	0	0	1	0	15	0	0	0	0	15	0	0	0	0	0	0	0	0	0	0	0	0	0	19	1	0	0	20	1	
15:00 - 16:00	0	0	1	0	19	0	0	0	0	19	0	0	0	0	0	0	0	0	0	0	0	0	0	20	1	0	0	21	1	
15:15 - 16:15	0	0	1	0	22	0	0	0	0	22	0	0	0	0	0	0	0	0	0	0	0	0	0	20	0	0	0	20	0	
15:30 - 16:30	0	0	1	0	29	0	0	0	0	29	0	0	0	0	0	0	0	0	0	0	0	0	2	0	16	0	0	16	0	
15:45 - 16:45	0	0	0	0	30	0	0	0	0	30	0	0	0	0	0	0	0	0	0	0	0	0	2	0	15	0	0	15	0	
16:00 - 17:00	0	0	2	1	26	0	0	0	0	27	0	0	0	0	0	0	0	0	0	0	0	0	2	0	16	0	0	16	0	
16:15 - 17:15	0	0	2	1	21	0	0	0	0	22	0	0	0	0	0	0	0	0	0	0	0	0	2	0	15	0	0	15	0	
16:30 - 17:30	0	0	2	1	18	0	0	0	0	19	0	0	0	0	0	0	0	0	0	0	0	0	0	20	0	0	0	20	0	
16:45 - 17:45	0	0	2	1	21	0	0	0	0	22	0	0	0	0	0	0	0	0	0	0	0	0	0	24	0	0	0	24	0	
17:00 - 18:00	0	0	0	0	21	0	0	0	0	21	0	0	0	0	0	0	0	0	0	0	0	0	0	21	0	0	0	21	0	

Auswertung der Verkehrszählung vom Sonntag, 30.04.2023
Knotenpunkt K2 - L226 Rothmühle / Parkstraße

Station: 3

Stundenwerte

Zeit	↔ von nach		↶ von L226 Rothmühle (Rothmühle) nach L226 Rothmühle (Stadtmitte)									↷ von L226 Rothmühle (Rothmühle) nach Parkstr.																	
	Fußgänger	Radfahrer	Radfahrer	motor. Zweirad	Pkw	Bus	Lkw bis 3,5 t	Lkw ü. 3,5 t	Lastzug	Kfz	davon SV	Radfahrer	motor. Zweirad	Pkw	Bus	Lkw bis 3,5 t	Lkw ü. 3,5 t	Lastzug	Kfz	davon SV	Radfahrer	motor. Zweirad	Pkw	Bus	Lkw bis 3,5 t	Lkw ü. 3,5 t	Lastzug	Kfz	davon SV
10:00 - 11:00	0	0	0	0	0	0	0	0	0	0	0	4	18	83	0	1	1	0	103	1	0	1	96	0	2	0	0	99	0
10:15 - 11:15	0	0	0	0	0	0	0	0	0	0	0	0	3	88	0	0	1	0	92	1	0	1	104	0	2	0	0	107	0
10:30 - 11:30	0	0	0	0	0	0	0	0	0	0	0	1	2	93	0	0	1	0	96	1	0	6	107	0	2	0	0	115	0
10:45 - 11:45	0	0	0	0	0	0	0	0	0	0	0	2	3	99	0	0	0	0	102	0	0	6	114	0	2	0	0	122	0
11:00 - 12:00	0	0	0	0	0	0	0	0	0	0	0	2	4	112	0	3	0	0	119	0	0	5	120	0	0	0	0	125	0
11:15 - 12:15	0	0	0	0	0	0	0	0	0	0	0	3	4	116	0	4	0	0	124	0	0	0	116	0	0	0	0	121	0
11:30 - 12:30	0	0	0	0	0	0	0	0	0	0	0	2	3	132	0	6	0	0	141	0	0	0	112	0	0	0	0	112	0
11:45 - 12:45	0	0	0	0	0	0	0	0	0	0	0	1	4	139	0	7	0	0	150	0	0	0	102	0	0	0	0	102	0
12:00 - 13:00	0	0	0	0	0	0	0	0	0	0	0	4	5	143	0	4	3	0	155	3	0	1	99	0	1	0	0	101	0
12:15 - 13:15	0	0	0	0	0	0	0	0	0	0	0	3	5	151	0	3	3	0	162	3	0	4	99	0	1	0	0	101	0
12:30 - 13:30	0	0	0	0	0	0	0	0	0	0	0	4	5	146	0	1	3	0	155	3	0	4	89	0	1	0	0	91	0
12:45 - 13:45	0	0	0	0	0	0	0	0	0	0	0	5	4	165	0	1	3	0	173	3	0	4	89	0	1	0	0	91	0
13:00 - 14:00	0	0	0	0	0	0	0	0	0	0	0	3	6	172	0	3	0	0	181	0	0	3	74	0	0	0	0	74	0
13:15 - 14:15	0	0	0	0	0	0	0	0	0	0	0	3	9	176	0	3	0	0	188	0	0	0	67	0	0	0	0	67	0
13:30 - 14:30	0	0	0	0	0	0	0	0	0	0	0	2	11	188	0	3	0	0	202	0	0	0	69	0	0	0	0	69	0
13:45 - 14:45	0	0	0	0	0	0	0	0	0	0	0	1	10	193	0	3	1	0	207	1	0	0	64	0	1	0	0	67	0
14:00 - 15:00	0	0	0	0	0	0	0	0	0	0	0	0	6	193	0	1	1	0	201	1	0	2	55	0	1	0	0	58	0
14:15 - 15:15	0	0	0	0	0	0	0	0	0	0	0	0	6	201	0	1	1	0	209	1	0	2	55	0	1	0	0	58	0
14:30 - 15:30	0	0	0	0	0	0	0	0	0	0	0	1	3	192	0	1	2	0	198	2	0	3	54	0	1	0	0	57	0
14:45 - 15:45	0	0	0	0	0	0	0	0	0	0	0	1	3	174	0	1	1	0	179	1	0	3	44	0	0	0	0	44	0
15:00 - 16:00	0	0	0	0	0	0	0	0	0	0	0	1	4	169	0	1	1	0	175	1	0	5	42	0	0	0	0	42	0
15:15 - 16:15	0	0	0	0	0	0	0	0	0	0	0	1	4	157	0	1	1	0	163	1	0	5	33	0	0	0	0	33	0
15:30 - 16:30	0	0	0	0	0	0	0	0	0	0	0	0	5	154	0	1	0	0	160	0	0	6	21	0	0	0	0	21	0
15:45 - 16:45	0	0	0	0	0	0	0	0	0	0	0	2	5	156	0	0	0	0	161	0	0	6	22	0	0	0	0	22	0
16:00 - 17:00	0	0	0	0	0	0	0	0	0	0	0	2	6	147	0	1	0	0	154	0	0	2	17	0	0	0	0	18	0
16:15 - 17:15	0	0	0	0	0	0	0	0	0	0	0	5	4	138	0	1	0	0	143	0	0	2	16	0	0	0	0	17	0
16:30 - 17:30	0	0	0	0	0	0	0	0	0	0	0	5	4	140	0	1	0	0	145	0	0	0	15	0	0	0	0	16	0
16:45 - 17:45	0	0	0	0	0	0	0	0	0	0	0	4	5	135	0	1	0	0	141	0	0	0	8	0	0	0	0	9	0
17:00 - 18:00	0	0	0	0	0	0	0	0	0	0	0	4	3	135	0	0	0	0	138	0	0	0	7	0	0	0	0	7	0

Auswertung der Verkehrszählung vom Sonntag, 30.04.2023
 Knotenpunkt K2 - L226 Rothmühle / Parkstraße

Spitzenstunden

Zeit	Kfz	Schwerverkehr in Kfz	Schwerverkehr in %	querende Fußgänger	Radfahrer gesamt
10:00 - 11:00	406	1	0,25	0	13
10:15 - 11:15	428	1	0,23	0	11
10:30 - 11:30	462	1	0,22	0	10
10:45 - 11:45	490	2	0,41	0	7
11:00 - 12:00	507	2	0,39	0	8
11:15 - 12:15	512	3	0,59	0	9
11:30 - 12:30	527	4	0,76	0	9
11:45 - 12:45	534	2	0,37	0	9
12:00 - 13:00	533	6	1,13	0	14
12:15 - 13:15	544	5	0,92	0	14
12:30 - 13:30	520	4	0,77	0	17
12:45 - 13:45	535	4	0,75	0	17
13:00 - 14:00	520	0	0,00	0	13
13:15 - 14:15	533	0	0,00	0	9
13:30 - 14:30	556	0	0,00	0	6
13:45 - 14:45	560	1	0,18	0	4
14:00 - 15:00	554	2	0,36	0	5
14:15 - 15:15	548	3	0,55	0	5
14:30 - 15:30	521	4	0,77	0	7
14:45 - 15:45	448	3	0,67	0	13
15:00 - 16:00	418	2	0,48	0	13
15:15 - 16:15	382	1	0,26	0	14
15:30 - 16:30	352	0	0,00	0	17
15:45 - 16:45	350	0	0,00	0	15
16:00 - 17:00	342	0	0,00	0	13
16:15 - 17:15	332	0	0,00	0	17
16:30 - 17:30	338	0	0,00	0	13
16:45 - 17:45	341	0	0,00	0	15
17:00 - 18:00	331	0	0,00	0	13

Auswertung der Verkehrszählung vom Donnerstag, 04.05.2023
Knotenpunkt K2 - L226 Rothmühle / Parkstraße

Station: 1

Viertelstundenwerte

von L226 Rothmühle (Stadtmitte)
nach Parkstr.



von L226 Rothmühle (Stadtmitte)
nach L226 Rothmühle (Rothmühle)



von
nach



Zeit	↔		←							↑							→									
	Fußgänger	Radfahrer	Radfahrer	motor. Zweirad	Pkw	Bus	Lkw bis 3,5 t	Lkw ü. 3,5 t	Lastzug	Kfz	Radfahrer	motor. Zweirad	Pkw	Bus	Lkw bis 3,5 t	Lkw ü. 3,5 t	Lastzug	Kfz	Radfahrer	motor. Zweirad	Pkw	Bus	Lkw bis 3,5 t	Lkw ü. 3,5 t	Lastzug	Kfz
10:00 - 10:15				1	9					10	3		30		1	1			32							0
10:15 - 10:30					3					3			25		2	1			28							0
10:30 - 10:45					10					10			37		2	1			40							0
10:45 - 11:00			1		10	1				11			36		3	2			41							0
11:00 - 11:15					7	1				8			34			3			37							0
11:15 - 11:30					5			1		6			26		3	3			32							0
11:30 - 11:45			1		9			2		11		1	40		2	1			44							0
11:45 - 12:00			1		12					12		2	37		2	2	1		44							0
12:00 - 12:15					9			2		11	1	2	32	1	3	2			40							0
12:15 - 12:30			1		23					23	2	2	38		2	1	1		44							0
12:30 - 12:45				1	14					15			29		4				33							0
12:45 - 13:00					6					6	2		36	1	1				38							0
13:00 - 13:15					12	2				14		1	38		2	2			43							0
13:15 - 13:30			2	1	19					20			36		3	4			43							0
13:30 - 13:45					16					16			41		3				44							0
13:45 - 14:00					12					12	1	1	36		2	1			40							0
14:00 - 14:15				1	12					13			43		4	1			48							0
14:15 - 14:30					9					9			52		4	1			57							0
14:30 - 14:45			1	2	12	1	1			16		1	39		4	1			45							0
14:45 - 15:00					21					21		1	41		3	2			47							0
15:00 - 15:15			1		11					11	1	2	59		4	3			68							0
15:15 - 15:30					22					22	1	1	67	1	4	1	1		74							0
15:30 - 15:45					13			1		14	1	3	41		7	2			53							0
15:45 - 16:00					11					11			50		4				54							0
16:00 - 16:15					14					14		1	37		5	2			45							0
16:15 - 16:30			1		12					12	3	2	53		4				59							0
16:30 - 16:45			1		2					2	1		52		2	2			56							0
16:45 - 17:00			2	1	9					10	1	2	62						64							0
17:00 - 17:15			1		8					8		1	54		1				56							0
17:15 - 17:30					6					6	2		50		1				51							0
17:30 - 17:45					6			1		7	2	3	39						42							0
17:45 - 18:00			1	1	5					6		2	55		2				59							0

Auswertung der Verkehrszählung vom Donnerstag, 04.05.2023
Knotenpunkt K2 - L226 Rothmühle / Parkstraße

Station: 3

Viertelstundenwerte

Zeit	↔ von nach		↶ von L226 Rothmühle (Rothmühle) nach L226 Rothmühle (Stadtmitte)							↷ von L226 Rothmühle (Rothmühle) nach Parkstr.																	
	Fußgänger	Radfahrer	Radfahrer	motor. Zweirad	Pkw	Bus	Lkw bis 3,5 t	Lkw ü. 3,5 t	Lastzug	Kfz	Radfahrer	motor. Zweirad	Pkw	Bus	Lkw bis 3,5 t	Lkw ü. 3,5 t	Lastzug	Kfz	Radfahrer	motor. Zweirad	Pkw	Bus	Lkw bis 3,5 t	Lkw ü. 3,5 t	Lastzug	Kfz	
10:00 - 10:15									0			28			2	1		31		2	8						10
10:15 - 10:30									0			32			2	3		37			3						3
10:30 - 10:45									0			40			1	3		44		1	2						3
10:45 - 11:00									0			27			3	4		34			3						3
11:00 - 11:15									0		1	31			2	1		35		1	6						7
11:15 - 11:30									0			40			2			42		1	6						7
11:30 - 11:45									0			31			5	1		37			4						4
11:45 - 12:00									0			33	2		2	2		39			9			1			10
12:00 - 12:15									0			42			2	2		46		2	12		2				16
12:15 - 12:30									0		1	38			3			42			17						17
12:30 - 12:45									0		1	38			4	3		46			7						7
12:45 - 13:00									0		2	40	1		1	3		47			7						7
13:00 - 13:15									0		1				2	1		36			17						17
13:15 - 13:30									0			32			3			35			14						14
13:30 - 13:45									0		1	1	35		2	2		40	1		13						13
13:45 - 14:00									0		2	50			1	2		55			12						12
14:00 - 14:15									0		2	69			2	4		77			5						5
14:15 - 14:30									0			54	1		2	1		58	2		9						9
14:30 - 14:45									0		1	55			1	1		58			10		1				11
14:45 - 15:00									0		1	48			2	3		54			8						8
15:00 - 15:15									0		6	47			4	2		59		1	12						13
15:15 - 15:30									0		3	59			5			67			22						22
15:30 - 15:45									0		2	41	1		3	1		48			10						10
15:45 - 16:00									0		2	82			5	1		90		1	7						8
16:00 - 16:15									0		2	1	54		5	4		64			7						7
16:15 - 16:30									0		5	66			3	1	2	77			9						9
16:30 - 16:45									0			73			2		1	76					1				15
16:45 - 17:00									0		2	75						77		9	5		1				6
17:00 - 17:15									0		2	5	55		1	1		62		1	5						7
17:15 - 17:30									0			53			2	2		57			3						3
17:30 - 17:45									0		1	49						50			5						5
17:45 - 18:00									0			47						47			3						3

Auswertung der Verkehrszählung vom Donnerstag, 04.05.2023
Knotenpunkt K2 - L226 Rothmühle / Parkstraße

Station: 3

Stundenwerte

Zeit	↔ von nach		↶ von L226 Rothmühle (Rothmühle) nach L226 Rothmühle (Stadtmitte)								↷ von L226 Rothmühle (Rothmühle) nach Parkstr.																		
	Fußgänger	Radfahrer	Radfahrer	motor. Zweirad	Pkw	Bus	Lkw bis 3,5 t	Lkw ü. 3,5 t	Lastzug	Kfz	davon SV	Radfahrer	motor. Zweirad	Pkw	Bus	Lkw bis 3,5 t	Lkw ü. 3,5 t	Lastzug	Kfz	davon SV									
10:00 - 11:00	0	0	0	0	0	0	0	0	0	0	0	0	0	127	0	8	11	0	146	11	0	3	16	0	0	0	0	19	0
10:15 - 11:15	0	0	0	0	0	0	0	0	0	0	0	0	1	130	0	8	11	0	150	11	0	2	14	0	0	0	0	16	0
10:30 - 11:30	0	0	0	0	0	0	0	0	0	0	0	0	1	138	0	8	8	0	155	8	0	3	17	0	0	0	0	20	0
10:45 - 11:45	0	0	0	0	0	0	0	0	0	0	0	0	1	129	0	12	6	0	148	6	0	2	19	0	0	0	0	21	0
11:00 - 12:00	0	0	0	0	0	0	0	0	0	0	0	0	1	135	2	11	4	0	153	6	0	2	25	0	0	1	0	28	1
11:15 - 12:15	0	0	0	0	0	0	0	0	0	0	0	0	0	146	2	11	5	0	164	7	0	3	31	0	2	1	0	37	1
11:30 - 12:30	0	0	0	0	0	0	0	0	0	0	0	0	1	144	2	12	5	0	164	7	0	2	42	0	2	1	0	47	1
11:45 - 12:45	0	0	0	0	0	0	0	0	0	0	0	0	2	151	2	11	7	0	173	9	0	2	45	0	2	1	0	50	1
12:00 - 13:00	0	0	0	0	0	0	0	0	0	0	0	0	4	158	1	10	8	0	181	9	0	2	43	0	2	0	0	47	0
12:15 - 13:15	0	0	0	0	0	0	0	0	0	0	0	1	4	148	2	10	7	0	171	9	0	0	48	0	0	0	0	48	0
12:30 - 13:30	0	0	0	0	0	0	0	0	0	0	0	1	3	142	2	10	7	0	164	9	0	0	45	0	0	0	0	45	0
12:45 - 13:45	0	0	0	0	0	0	0	0	0	0	0	2	3	139	2	8	6	0	158	8	0	1	0	51	0	0	0	51	0
13:00 - 14:00	0	0	0	0	0	0	0	0	0	0	0	2	3	149	1	8	5	0	166	6	0	1	0	56	0	0	0	56	0
13:15 - 14:15	0	0	0	0	0	0	0	0	0	0	0	1	5	186	0	8	8	0	207	8	0	1	0	44	0	0	0	44	0
13:30 - 14:30	0	0	0	0	0	0	0	0	0	0	0	1	5	208	1	7	9	0	230	10	0	3	0	39	0	0	0	39	0
13:45 - 14:45	0	0	0	0	0	0	0	0	0	0	0	0	5	228	1	6	8	0	248	9	0	2	0	36	0	1	0	37	0
14:00 - 15:00	0	0	0	0	0	0	0	0	0	0	0	0	4	226	1	7	9	0	247	10	0	2	0	32	0	1	0	33	0
14:15 - 15:15	0	0	0	0	0	0	0	0	0	0	0	0	8	204	1	9	7	0	229	8	0	2	1	39	0	1	0	41	0
14:30 - 15:30	0	0	0	0	0	0	0	0	0	0	0	0	11	209	0	12	6	0	238	6	0	0	1	52	0	1	0	54	0
14:45 - 15:45	0	0	0	0	0	0	0	0	0	0	0	0	12	195	1	14	6	0	228	7	0	0	1	52	0	0	0	53	0
15:00 - 16:00	0	0	0	0	0	0	0	0	0	0	0	0	13	229	1	17	4	0	264	5	0	0	2	51	0	0	0	53	0
15:15 - 16:15	0	0	0	0	0	0	0	0	0	0	0	2	8	236	1	18	6	0	269	7	0	0	1	46	0	0	0	47	0
15:30 - 16:30	0	0	0	0	0	0	0	0	0	0	0	2	10	243	1	16	7	2	279	10	0	0	1	33	0	0	0	34	0
15:45 - 16:45	0	0	0	0	0	0	0	0	0	0	0	2	8	275	0	15	6	3	307	9	0	0	10	28	0	1	0	39	0
16:00 - 17:00	0	0	0	0	0	0	0	0	0	0	0	2	8	268	0	10	5	3	294	8	0	0	10	26	0	1	0	37	0
16:15 - 17:15	0	0	0	0	0	0	0	0	0	0	0	2	12	269	0	6	2	3	292	5	0	0	10	26	0	1	0	37	0
16:30 - 17:30	0	0	0	0	0	0	0	0	0	0	0	2	7	256	0	5	3	1	272	4	0	0	10	20	0	1	0	31	0
16:45 - 17:45	0	0	0	0	0	0	0	0	0	0	0	2	8	232	0	3	3	0	246	3	0	0	1	20	0	0	0	21	0
17:00 - 18:00	0	0	0	0	0	0	0	0	0	0	0	2	6	204	0	3	3	0	216	3	0	0	0	18	0	0	0	18	0

Auswertung der Verkehrszählung vom Donnerstag, 04.05.2023
 Knotenpunkt K2 - L226 Rothmühle / Parkstraße

Spitzenstunden

Zeit	Kfz	Schwerverkehr in Kfz	Schwerverkehr in %	querende Fußgänger	Radfahrer gesamt
10:00 - 11:00	367	17	4,63	0	5
10:15 - 11:15	365	20	5,48	0	2
10:30 - 11:30	381	20	5,25	0	1
10:45 - 11:45	385	19	4,94	0	3
11:00 - 12:00	405	21	5,19	0	3
11:15 - 12:15	439	22	5,01	0	4
11:30 - 12:30	485	20	4,12	0	7
11:45 - 12:45	494	20	4,05	0	6
12:00 - 13:00	489	16	3,27	0	7
12:15 - 13:15	485	16	3,30	0	7
12:30 - 13:30	487	19	3,90	0	7
12:45 - 13:45	504	19	3,77	0	8
13:00 - 14:00	525	17	3,24	0	7
13:15 - 14:15	561	16	2,85	0	6
13:30 - 14:30	562	14	2,49	0	5
13:45 - 14:45	576	14	2,43	0	4
14:00 - 15:00	586	17	2,90	0	3
14:15 - 15:15	596	17	2,85	0	5
14:30 - 15:30	683	17	2,49	0	5
14:45 - 15:45	678	19	2,80	0	5
15:00 - 16:00	708	14	1,98	0	7
15:15 - 16:15	682	15	2,20	0	8
15:30 - 16:30	621	15	2,42	0	10
15:45 - 16:45	639	13	2,03	0	11
16:00 - 17:00	632	12	1,90	0	12
16:15 - 17:15	644	7	1,09	0	12
16:30 - 17:30	604	6	0,99	0	11
16:45 - 17:45	562	3	0,53	0	11
17:00 - 18:00	518	3	0,58	0	10

Auswertung der Verkehrszählung vom Donnerstag, 20.04.2023
Knotenpunkt K3 - Parkstraße / Gartenstraße

Station: 2

Viertelstundenwerte

von Gartenstr.
nach Parkstr.



von
nach



von Gartenstr.
nach Parkstr. (L226)



Zeit	↔		←							↑							→										
	Fußgänger	Radfahrer	Radfahrer	motor. Zweirad	Pkw	Bus	Lkw bis 3,5 t	Lkw ü. 3,5 t	Lastzug	Kfz	Radfahrer	motor. Zweirad	Pkw	Bus	Lkw bis 3,5 t	Lkw ü. 3,5 t	Lastzug	Kfz	Radfahrer	motor. Zweirad	Pkw	Bus	Lkw bis 3,5 t	Lkw ü. 3,5 t	Lastzug	Kfz	
10:00 - 10:15					0				0									0			0					0	
10:15 - 10:30					0				0										0			0					0
10:30 - 10:45					0				0										0			0					0
10:45 - 11:00					0				0										0			0					0
11:00 - 11:15					0				0										0			0					0
11:15 - 11:30					0				0										0			0					0
11:30 - 11:45					0				0										0			0					0
11:45 - 12:00					0				0										0			0					0
12:00 - 12:15					0				0										0			1					1
12:15 - 12:30					0				0										0			1					1
12:30 - 12:45					0				0										0			3					3
12:45 - 13:00					0				0										0			0					0
13:00 - 13:15					0				0										0			2					2
13:15 - 13:30					0				0										0			1					1
13:30 - 13:45					0				0										0			2					2
13:45 - 14:00					0				0										0			3					3
14:00 - 14:15					0				0										0			1					1
14:15 - 14:30					0				0										0			0					0
14:30 - 14:45					0				0										0			0					0
14:45 - 15:00					0				0										0			1					1
15:00 - 15:15					0				0										0			2					2
15:15 - 15:30					0				0										0			3					3
15:30 - 15:45					0				0										0			0					0
15:45 - 16:00					0				0										0			0					0
16:00 - 16:15					0				0										0			1					1
16:15 - 16:30					0				0										0			0					0
16:30 - 16:45					0				0										0			0					0
16:45 - 17:00					0				0										0			1					1
17:00 - 17:15					0				0										0			2					2
17:15 - 17:30					0				0										0			0					0
17:30 - 17:45					0				0										0			0					0
17:45 - 18:00					0				0										0			1					1

Auswertung der Verkehrszählung vom Donnerstag, 20.04.2023
Knotenpunkt K3 - Parkstraße / Gartenstraße

Station: 3

Viertelstundenwerte

Zeit	↔ von nach		↶ von Parkstr. nach Parkstr. (L226)							↗ von Parkstr. nach Gartenstr.																	
	Fußgänger	Radfahrer	Radfahrer	motor. Zweirad	Pkw	Bus	Lkw bis 3,5 t	Lkw ü. 3,5 t	Lastzug	Kfz	Radfahrer	motor. Zweirad	Pkw	Bus	Lkw bis 3,5 t	Lkw ü. 3,5 t	Lastzug	Kfz	Radfahrer	motor. Zweirad	Pkw	Bus	Lkw bis 3,5 t	Lkw ü. 3,5 t	Lastzug	Kfz	
10:00 - 10:15									0			5						5			0						0
10:15 - 10:30									0			3						3			1						1
10:30 - 10:45									0			6						6			0						0
10:45 - 11:00									0			3			1			4			0						0
11:00 - 11:15									0			1			1			2			2						2
11:15 - 11:30									0			12			1			13			1		1				2
11:30 - 11:45									0	1		9			1			10			3						3
11:45 - 12:00									0			5						5			2						2
12:00 - 12:15									0			7						7			0						0
12:15 - 12:30									0			11						11			2						2
12:30 - 12:45									0	1		8			2			10			4		2				6
12:45 - 13:00									0			19				1		20			7						7
13:00 - 13:15									0			11			1			12			3						3
13:15 - 13:30									0	3		14						14			18						18
13:30 - 13:45									0	1		15						15		2	6						8
13:45 - 14:00									0			9				1		10			8						8
14:00 - 14:15									0			4						4			6		1				7
14:15 - 14:30									0			4						4			2						2
14:30 - 14:45									0			10						10			5		1				6
14:45 - 15:00									0			10						10			3		1				4
15:00 - 15:15									0			12						12			5						5
15:15 - 15:30									0			21						21			8						8
15:30 - 15:45									0	1		9				1		10			2						2
15:45 - 16:00									0	2		9						9			7						7
16:00 - 16:15									0			9			1			10			2						2
16:15 - 16:30									0		1	10						11	1		1						1
16:30 - 16:45									0			8				1		9			1						1
16:45 - 17:00									0			10						10			2		2				4
17:00 - 17:15									0			6			1			7			3						3
17:15 - 17:30									0		1	5						6			0						0
17:30 - 17:45									0			9			1			10			1						1
17:45 - 18:00									0			10			1			11			2						2

Auswertung der Verkehrszählung vom Donnerstag, 20.04.2023
 Knotenpunkt K3 - Parkstraße / Gartenstraße

Spitzenstunden

Zeit	Kfz	Schwerverkehr in Kfz	Schwerverkehr in %	querende Fußgänger	Radfahrer gesamt
10:00 - 11:00	49	0	0,00	0	0
10:15 - 11:15	43	0	0,00	0	0
10:30 - 11:30	58	0	0,00	0	0
10:45 - 11:45	66	0	0,00	0	1
11:00 - 12:00	73	0	0,00	0	1
11:15 - 12:15	92	1	1,09	0	1
11:30 - 12:30	102	1	0,98	0	2
11:45 - 12:45	115	1	0,87	0	2
12:00 - 13:00	135	2	1,48	0	2
12:15 - 13:15	140	1	0,71	0	3
12:30 - 13:30	163	1	0,61	0	5
12:45 - 13:45	165	1	0,61	0	5
13:00 - 14:00	163	1	0,61	0	5
13:15 - 14:15	156	1	0,64	0	4
13:30 - 14:30	117	1	0,85	0	1
13:45 - 14:45	108	1	0,93	0	0
14:00 - 15:00	100	0	0,00	0	0
14:15 - 15:15	113	0	0,00	0	0
14:30 - 15:30	150	0	0,00	0	0
14:45 - 15:45	148	2	1,35	0	1
15:00 - 16:00	149	2	1,34	0	3
15:15 - 16:15	143	2	1,40	0	4
15:30 - 16:30	109	2	1,83	0	5
15:45 - 16:45	103	1	0,97	0	4
16:00 - 17:00	100	1	1,00	0	2
16:15 - 17:15	96	1	1,04	0	2
16:30 - 17:30	91	1	1,10	0	2
16:45 - 17:45	93	0	0,00	0	2
17:00 - 18:00	101	0	0,00	0	2

Auswertung der Verkehrszählung vom Sonntag, 23.04.2023
 Knotenpunkt K3 - Parkstraße / Gartenstraße

Station: 2

Viertelstundenwerte

von Gartenstr.
nach Parkstr.



von
nach



von Gartenstr.
nach Parkstr. (L226)



Zeit	↔		←							↑							→										
	Fußgänger	Radfahrer	Radfahrer	motor. Zweirad	Pkw	Bus	Lkw bis 3,5 t	Lkw ü. 3,5 t	Lastzug	Kfz	Radfahrer	motor. Zweirad	Pkw	Bus	Lkw bis 3,5 t	Lkw ü. 3,5 t	Lastzug	Kfz	Radfahrer	motor. Zweirad	Pkw	Bus	Lkw bis 3,5 t	Lkw ü. 3,5 t	Lastzug	Kfz	
10:00 - 10:15					0				0									0								0	
10:15 - 10:30					0				0										0	1		0					0
10:30 - 10:45					0				0										0			0					0
10:45 - 11:00					0				0										0			0					0
11:00 - 11:15					0				0										0			0					0
11:15 - 11:30					0				0										0			0					0
11:30 - 11:45					0				0										0			0					0
11:45 - 12:00					0				0										0			0					0
12:00 - 12:15					0				0										0	1		0					0
12:15 - 12:30					0				0										0			0					0
12:30 - 12:45					0				0										0			0					0
12:45 - 13:00					0				0										0			0					0
13:00 - 13:15					0				0										0			0					0
13:15 - 13:30					0				0										0			0					0
13:30 - 13:45					0				0										0			0					0
13:45 - 14:00					0				0										0			0					0
14:00 - 14:15					0				0										0			0					0
14:15 - 14:30					0				0										0			0					0
14:30 - 14:45					0				0										0	1		0					0
14:45 - 15:00					0				0										0			0					0
15:00 - 15:15					0				0										0			0					0
15:15 - 15:30					0				0										0			0					0
15:30 - 15:45					0				0										0	1		0					0
15:45 - 16:00					0				0										0			1					1
16:00 - 16:15					0				0										0			0					0
16:15 - 16:30					0				0										0			0					0
16:30 - 16:45					0				0										0	2		0					0
16:45 - 17:00					0				0										0			0					0
17:00 - 17:15					0				0										0			0					0
17:15 - 17:30					0				0										0			0					0
17:30 - 17:45					0				0										0			0					0
17:45 - 18:00					0				0										0			0					0

Auswertung der Verkehrszählung vom Sonntag, 23.04.2023
Knotenpunkt K3 - Parkstraße / Gartenstraße

Station: 3

Viertelstundenwerte

Zeit	↔ von nach		↶ von Parkstr. nach Parkstr. (L226)							↗ von Parkstr. nach Gartenstr.																	
	Fußgänger	Radfahrer	Radfahrer	motor. Zweirad	Pkw	Bus	Lkw bis 3,5 t	Lkw ü. 3,5 t	Lastzug	Kfz	Radfahrer	motor. Zweirad	Pkw	Bus	Lkw bis 3,5 t	Lkw ü. 3,5 t	Lastzug	Kfz	Radfahrer	motor. Zweirad	Pkw	Bus	Lkw bis 3,5 t	Lkw ü. 3,5 t	Lastzug	Kfz	
10:00 - 10:15									0			1							1		0						0
10:15 - 10:30									0			3							3		0						0
10:30 - 10:45									0			7							7		1						1
10:45 - 11:00									0			2							2		2						2
11:00 - 11:15									0		1	1							2		0						0
11:15 - 11:30									0			1							1		1						1
11:30 - 11:45									0			1							1		0						0
11:45 - 12:00									0			8							8		1						1
12:00 - 12:15									0			6							6		0						0
12:15 - 12:30									0			1							1		1						1
12:30 - 12:45									0			4							4		1						1
12:45 - 13:00									0	1		3							3		1						1
13:00 - 13:15									0			4							4		2						2
13:15 - 13:30									0			1							1		0						0
13:30 - 13:45									0			4							4		1						1
13:45 - 14:00									0	2		5							5		0						0
14:00 - 14:15									0			4							4		1						1
14:15 - 14:30									0			3							3		0						0
14:30 - 14:45									0			5							5		1						1
14:45 - 15:00									0			2							2		0						0
15:00 - 15:15									0	2		5							5		1						1
15:15 - 15:30									0			7							7		0						0
15:30 - 15:45									0			4							4		1						1
15:45 - 16:00									0	4		2							2		1						1
16:00 - 16:15									0			2							2		1						1
16:15 - 16:30									0	1		1							1		3						3
16:30 - 16:45									0			1							1		1			1			2
16:45 - 17:00									0	1		5			1				6		1						1
17:00 - 17:15									0			3							3		0						0
17:15 - 17:30									0			6							6		0						0
17:30 - 17:45									0			1							1		2						2
17:45 - 18:00									0			3							3		0						0

Auswertung der Verkehrszählung vom Sonntag, 23.04.2023
Knotenpunkt K3 - Parkstraße / Gartenstraße

Station: 3

Stundenwerte

Zeit	↔ von nach		↖ von Parkstr. nach Parkstr. (L226)									↗ von Parkstr. nach Gartenstr.																	
	Fußgänger	Radfahrer	Radfahrer	motor. Zweirad	Pkw	Bus	Lkw bis 3,5 t	Lkw ü. 3,5 t	Lastzug	Kfz	davon SV	Radfahrer	motor. Zweirad	Pkw	Bus	Lkw bis 3,5 t	Lkw ü. 3,5 t	Lastzug	Kfz	davon SV	Radfahrer	motor. Zweirad	Pkw	Bus	Lkw bis 3,5 t	Lkw ü. 3,5 t	Lastzug	Kfz	davon SV
10:00 - 11:00	0	0	0	0	0	0	0	0	0	0	0	0	0	13	0	0	0	0	13	0	0	0	3	0	0	0	0	3	0
10:15 - 11:15	0	0	0	0	0	0	0	0	0	0	0	0	1	13	0	0	0	0	14	0	0	0	3	0	0	0	0	3	0
10:30 - 11:30	0	0	0	0	0	0	0	0	0	0	0	0	1	11	0	0	0	0	12	0	0	1	3	0	0	0	0	4	0
10:45 - 11:45	0	0	0	0	0	0	0	0	0	0	0	0	1	5	0	0	0	0	6	0	0	1	2	0	0	0	0	3	0
11:00 - 12:00	0	0	0	0	0	0	0	0	0	0	0	0	1	11	0	0	0	0	12	0	0	1	1	0	0	0	0	2	0
11:15 - 12:15	0	0	0	0	0	0	0	0	0	0	0	0	0	16	0	0	0	0	16	0	0	1	1	0	0	0	0	2	0
11:30 - 12:30	0	0	0	0	0	0	0	0	0	0	0	0	0	16	0	0	0	0	16	0	0	0	2	0	0	0	0	2	0
11:45 - 12:45	0	0	0	0	0	0	0	0	0	0	0	0	0	19	0	0	0	0	19	0	0	0	3	0	0	0	0	3	0
12:00 - 13:00	0	0	0	0	0	0	0	0	0	0	0	0	0	14	0	0	0	0	14	0	0	0	3	0	0	0	0	3	0
12:15 - 13:15	0	0	0	0	0	0	0	0	0	0	0	0	0	12	0	0	0	0	12	0	0	0	5	0	0	0	0	5	0
12:30 - 13:30	0	0	0	0	0	0	0	0	0	0	0	0	0	12	0	0	0	0	12	0	0	0	4	0	0	0	0	4	0
12:45 - 13:45	0	0	0	0	0	0	0	0	0	0	0	0	0	12	0	0	0	0	12	0	0	0	4	0	0	0	0	4	0
13:00 - 14:00	0	0	0	0	0	0	0	0	0	0	0	0	0	14	0	0	0	0	14	0	0	0	3	0	0	0	0	3	0
13:15 - 14:15	0	0	0	0	0	0	0	0	0	0	0	0	0	14	0	0	0	0	14	0	0	0	2	0	0	0	0	2	0
13:30 - 14:30	0	0	0	0	0	0	0	0	0	0	0	0	0	16	0	0	0	0	16	0	0	0	2	0	0	0	0	2	0
13:45 - 14:45	0	0	0	0	0	0	0	0	0	0	0	0	0	17	0	0	0	0	17	0	0	0	2	0	0	0	0	2	0
14:00 - 15:00	0	0	0	0	0	0	0	0	0	0	0	0	0	14	0	0	0	0	14	0	0	0	2	0	0	0	0	2	0
14:15 - 15:15	0	0	0	0	0	0	0	0	0	0	0	0	0	15	0	0	0	0	15	0	0	0	2	0	0	0	0	2	0
14:30 - 15:30	0	0	0	0	0	0	0	0	0	0	0	0	0	19	0	0	0	0	19	0	0	0	2	0	0	0	0	2	0
14:45 - 15:45	0	0	0	0	0	0	0	0	0	0	0	0	0	18	0	0	0	0	18	0	0	0	2	0	0	0	0	2	0
15:00 - 16:00	0	0	0	0	0	0	0	0	0	0	0	0	0	18	0	0	0	0	18	0	0	0	3	0	0	0	0	3	0
15:15 - 16:15	0	0	0	0	0	0	0	0	0	0	0	0	0	15	0	0	0	0	15	0	0	0	3	0	0	0	0	3	0
15:30 - 16:30	0	0	0	0	0	0	0	0	0	0	0	0	0	9	0	0	0	0	9	0	0	0	6	0	0	0	0	6	0
15:45 - 16:45	0	0	0	0	0	0	0	0	0	0	0	0	0	6	0	0	0	0	6	0	0	0	6	0	1	0	0	7	0
16:00 - 17:00	0	0	0	0	0	0	0	0	0	0	0	0	0	9	0	1	0	0	10	0	0	0	6	0	1	0	0	7	0
16:15 - 17:15	0	0	0	0	0	0	0	0	0	0	0	0	0	10	0	1	0	0	11	0	0	0	5	0	1	0	0	6	0
16:30 - 17:30	0	0	0	0	0	0	0	0	0	0	0	0	0	15	0	1	0	0	16	0	0	0	2	0	1	0	0	3	0
16:45 - 17:45	0	0	0	0	0	0	0	0	0	0	0	0	0	15	0	1	0	0	16	0	0	0	3	0	0	0	0	3	0
17:00 - 18:00	0	0	0	0	0	0	0	0	0	0	0	0	0	13	0	0	0	0	13	0	0	0	2	0	0	0	0	2	0

Auswertung der Verkehrszählung vom Sonntag, 23.04.2023
 Knotenpunkt K3 - Parkstraße / Gartenstraße

Spitzenstunden

Zeit	Kfz	Schwerverkehr in Kfz	Schwerverkehr in %	querende Fußgänger	Radfahrer gesamt
10:00 - 11:00	32	0	0,00	0	1
10:15 - 11:15	34	0	0,00	0	1
10:30 - 11:30	31	0	0,00	0	0
10:45 - 11:45	23	0	0,00	0	0
11:00 - 12:00	29	0	0,00	0	0
11:15 - 12:15	37	0	0,00	0	1
11:30 - 12:30	39	0	0,00	0	4
11:45 - 12:45	45	0	0,00	0	4
12:00 - 13:00	43	0	0,00	0	6
12:15 - 13:15	46	0	0,00	0	5
12:30 - 13:30	44	0	0,00	0	2
12:45 - 13:45	45	0	0,00	0	2
13:00 - 14:00	43	0	0,00	0	2
13:15 - 14:15	43	0	0,00	0	2
13:30 - 14:30	43	0	0,00	0	2
13:45 - 14:45	46	0	0,00	0	3
14:00 - 15:00	47	0	0,00	0	3
14:15 - 15:15	45	0	0,00	0	6
14:30 - 15:30	49	0	0,00	0	6
14:45 - 15:45	44	0	0,00	0	6
15:00 - 16:00	44	0	0,00	0	8
15:15 - 16:15	38	0	0,00	0	5
15:30 - 16:30	34	0	0,00	0	7
15:45 - 16:45	31	0	0,00	0	8
16:00 - 17:00	34	0	0,00	0	5
16:15 - 17:15	33	0	0,00	0	6
16:30 - 17:30	37	0	0,00	0	4
16:45 - 17:45	35	0	0,00	0	2
17:00 - 18:00	29	0	0,00	0	1

Auswertung der Verkehrszählung vom Sonntag, 30.04.2023
Knotenpunkt K3 - Parkstraße / Gartenstraße

Station: 2

Viertelstundenwerte

von Gartenstr.
nach Parkstr.



von
nach



von Gartenstr.
nach Parkstr. (L226)



Zeit	↔		←							↑							→										
	Fußgänger	Radfahrer	Radfahrer	motor. Zweirad	Pkw	Bus	Lkw bis 3,5 t	Lkw ü. 3,5 t	Lastzug	Kfz	Radfahrer	motor. Zweirad	Pkw	Bus	Lkw bis 3,5 t	Lkw ü. 3,5 t	Lastzug	Kfz	Radfahrer	motor. Zweirad	Pkw	Bus	Lkw bis 3,5 t	Lkw ü. 3,5 t	Lastzug	Kfz	
10:00 - 10:15					0				0									0			0					0	
10:15 - 10:30					0				0										0			1					1
10:30 - 10:45					0				0										0			0					0
10:45 - 11:00					0				0										0			0					0
11:00 - 11:15					0				0										0			1					1
11:15 - 11:30					0				0										0			0					0
11:30 - 11:45					0				0										0			1					1
11:45 - 12:00					0				0										0			0					0
12:00 - 12:15					0				0										0			0					0
12:15 - 12:30					0				0										0			2					2
12:30 - 12:45					0				0										0		1	1					1
12:45 - 13:00					0				0										0			1					1
13:00 - 13:15					0				0										0			0					0
13:15 - 13:30					0				0										0		1	0					0
13:30 - 13:45					0				0										0			2					2
13:45 - 14:00					0				0										0			0					0
14:00 - 14:15					0				0										0			0					0
14:15 - 14:30					0				0										0			1					1
14:30 - 14:45					0				0										0			1					1
14:45 - 15:00					0				0										0			1		1			2
15:00 - 15:15					0				0										0			0					0
15:15 - 15:30					0				0										0			0					0
15:30 - 15:45					0				0										0			0					0
15:45 - 16:00					0				0										0			1					1
16:00 - 16:15					0				0										0			0					0
16:15 - 16:30					0				0										0			0		1			1
16:30 - 16:45					0				0										0			0					0
16:45 - 17:00					0				0										0		1	0					0
17:00 - 17:15					0				0										0			0					0
17:15 - 17:30					0				0										0			0					0
17:30 - 17:45					0				0										0			0					0
17:45 - 18:00					0				0										0			0					0

Auswertung der Verkehrszählung vom Sonntag, 30.04.2023
Knotenpunkt K3 - Parkstraße / Gartenstraße

Station: 3

Viertelstundenwerte

Zeit	↔ von nach		↙ von Parkstr. nach Parkstr. (L226)							↑ von Parkstr. nach Gartenstr.																	
	Fußgänger	Radfahrer	Radfahrer	motor. Zweirad	Pkw	Bus	Lkw bis 3,5 t	Lkw ü. 3,5 t	Lastzug	Kfz	Radfahrer	motor. Zweirad	Pkw	Bus	Lkw bis 3,5 t	Lkw ü. 3,5 t	Lastzug	Kfz	Radfahrer	motor. Zweirad	Pkw	Bus	Lkw bis 3,5 t	Lkw ü. 3,5 t	Lastzug	Kfz	
10:00 - 10:15									0			5						5			1						1
10:15 - 10:30									0			3						3			1						1
10:30 - 10:45									0			4						4			1						1
10:45 - 11:00									0			6						6		1	2						2
11:00 - 11:15									0			4						4			0						0
11:15 - 11:30									0			7						7			1						1
11:30 - 11:45									0			1	4					5			2						2
11:45 - 12:00									0	1		5						5			1		1				2
12:00 - 12:15									0			5						5			1						1
12:15 - 12:30									0			6			1			7			1						1
12:30 - 12:45									0			6			1			7			1						1
12:45 - 13:00									0			6			1			7			1						1
13:00 - 13:15									0			5						5			1						1
13:15 - 13:30									0			9						9			0						0
13:30 - 13:45									0			7						7			0						0
13:45 - 14:00									0			7						7			0						0
14:00 - 14:15									0			6			1			7			0						0
14:15 - 14:30									0			11						11			0						0
14:30 - 14:45									0			6						6			2						2
14:45 - 15:00									0			4						4			2						2
15:00 - 15:15									0			12						12			1		1				2
15:15 - 15:30									0			3						3			2						2
15:30 - 15:45									0	1		3						3			0						0
15:45 - 16:00									0			7						7			0						0
16:00 - 16:15									0			11						11		3	0						0
16:15 - 16:30									0	2		7						7			0						0
16:30 - 16:45									0			4						4			0						0
16:45 - 17:00									0	1	1	9						10			0						0
17:00 - 17:15									0			6						6			2						2
17:15 - 17:30									0			10						10			1						1
17:30 - 17:45									0			7						7			3						3
17:45 - 18:00									0			4						4			0						0

Auswertung der Verkehrszählung vom Sonntag, 30.04.2023
Knotenpunkt K3 - Parkstraße / Gartenstraße

Station: 3

Stundenwerte

Zeit	↔ von nach		↶ von Parkstr. nach Parkstr. (L226)									↷ von Parkstr. nach Gartenstr.								
	Fußgänger	Radfahrer	Radfahrer	motor. Zweirad	Pkw	Bus	Lkw bis 3,5 t	Lkw ü. 3,5 t	Lastzug	Kfz	davon SV	Radfahrer	motor. Zweirad	Pkw	Bus	Lkw bis 3,5 t	Lkw ü. 3,5 t	Lastzug	Kfz	davon SV
10:00 - 11:00	0	0	0	0	0	0	0	0	0	0	0	0	0	18	0	0	0	0	18	0
10:15 - 11:15	0	0	0	0	0	0	0	0	0	0	0	0	0	17	0	0	0	0	17	0
10:30 - 11:30	0	0	0	0	0	0	0	0	0	0	0	0	0	21	0	0	0	0	21	0
10:45 - 11:45	0	0	0	0	0	0	0	0	0	0	0	0	1	21	0	0	0	0	22	0
11:00 - 12:00	0	0	0	0	0	0	0	0	0	0	0	1	1	20	0	0	0	0	21	0
11:15 - 12:15	0	0	0	0	0	0	0	0	0	0	0	1	1	21	0	0	0	0	22	0
11:30 - 12:30	0	0	0	0	0	0	0	0	0	0	0	1	1	20	0	1	0	0	22	0
11:45 - 12:45	0	0	0	0	0	0	0	0	0	0	0	1	0	22	0	2	0	0	24	0
12:00 - 13:00	0	0	0	0	0	0	0	0	0	0	0	0	0	23	0	3	0	0	26	0
12:15 - 13:15	0	0	0	0	0	0	0	0	0	0	0	0	0	23	0	3	0	0	26	0
12:30 - 13:30	0	0	0	0	0	0	0	0	0	0	0	0	0	26	0	2	0	0	28	0
12:45 - 13:45	0	0	0	0	0	0	0	0	0	0	0	0	0	27	0	1	0	0	28	0
13:00 - 14:00	0	0	0	0	0	0	0	0	0	0	0	0	0	28	0	0	0	0	28	0
13:15 - 14:15	0	0	0	0	0	0	0	0	0	0	0	0	0	29	0	1	0	0	30	0
13:30 - 14:30	0	0	0	0	0	0	0	0	0	0	0	0	0	31	0	1	0	0	32	0
13:45 - 14:45	0	0	0	0	0	0	0	0	0	0	0	0	0	30	0	1	0	0	31	0
14:00 - 15:00	0	0	0	0	0	0	0	0	0	0	0	0	0	27	0	1	0	0	28	0
14:15 - 15:15	0	0	0	0	0	0	0	0	0	0	0	0	0	33	0	0	0	0	33	0
14:30 - 15:30	0	0	0	0	0	0	0	0	0	0	0	0	0	25	0	0	0	0	25	0
14:45 - 15:45	0	0	0	0	0	0	0	0	0	0	0	1	0	22	0	0	0	0	22	0
15:00 - 16:00	0	0	0	0	0	0	0	0	0	0	0	1	0	25	0	0	0	0	25	0
15:15 - 16:15	0	0	0	0	0	0	0	0	0	0	0	1	0	24	0	0	0	0	24	0
15:30 - 16:30	0	0	0	0	0	0	0	0	0	0	0	3	0	28	0	0	0	0	28	0
15:45 - 16:45	0	0	0	0	0	0	0	0	0	0	0	2	0	29	0	0	0	0	29	0
16:00 - 17:00	0	0	0	0	0	0	0	0	0	0	0	3	1	31	0	0	0	0	32	0
16:15 - 17:15	0	0	0	0	0	0	0	0	0	0	0	3	1	26	0	0	0	0	27	0
16:30 - 17:30	0	0	0	0	0	0	0	0	0	0	0	1	1	29	0	0	0	0	30	0
16:45 - 17:45	0	0	0	0	0	0	0	0	0	0	0	1	1	32	0	0	0	0	33	0
17:00 - 18:00	0	0	0	0	0	0	0	0	0	0	0	0	0	27	0	0	0	0	27	0

Auswertung der Verkehrszählung vom Sonntag, 30.04.2023
 Knotenpunkt K3 - Parkstraße / Gartenstraße

Spitzenstunden

Zeit	Kfz	Schwerverkehr in Kfz	Schwerverkehr in %	querende Fußgänger	Radfahrer gesamt
10:00 - 11:00	227	1	0,44	0	1
10:15 - 11:15	251	1	0,40	0	1
10:30 - 11:30	267	1	0,37	0	3
10:45 - 11:45	276	1	0,36	0	4
11:00 - 12:00	259	0	0,00	0	6
11:15 - 12:15	251	0	0,00	0	10
11:30 - 12:30	258	0	0,00	0	8
11:45 - 12:45	242	0	0,00	0	10
12:00 - 13:00	248	0	0,00	0	8
12:15 - 13:15	250	0	0,00	0	7
12:30 - 13:30	219	0	0,00	0	11
12:45 - 13:45	219	0	0,00	0	9
13:00 - 14:00	191	0	0,00	0	8
13:15 - 14:15	190	0	0,00	0	5
13:30 - 14:30	199	0	0,00	0	4
13:45 - 14:45	187	0	0,00	0	3
14:00 - 15:00	184	2	1,09	0	6
14:15 - 15:15	180	2	1,11	0	6
14:30 - 15:30	167	2	1,20	0	4
14:45 - 15:45	143	2	1,40	0	11
15:00 - 16:00	124	0	0,00	0	12
15:15 - 16:15	98	0	0,00	0	18
15:30 - 16:30	79	0	0,00	0	19
15:45 - 16:45	71	0	0,00	0	12
16:00 - 17:00	63	0	0,00	0	10
16:15 - 17:15	60	0	0,00	0	6
16:30 - 17:30	63	0	0,00	0	4
16:45 - 17:45	64	0	0,00	0	4
17:00 - 18:00	58	0	0,00	0	2

Auswertung der Verkehrszählung vom Donnerstag, 04.05.2023
Knotenpunkt K3 - Parkstraße / Gartenstraße

Station: 1

Viertelstundenwerte

von Parkstr. (L226)
nach Gartenstr.



von Parkstr. (L226)
nach Parkstr.



von
nach



Zeit	↔		←							↑							→									
	Fußgänger	Radfahrer	Radfahrer	motor. Zweirad	Pkw	Bus	Lkw bis 3,5 t	Lkw ü. 3,5 t	Lastzug	Kfz	Radfahrer	motor. Zweirad	Pkw	Bus	Lkw bis 3,5 t	Lkw ü. 3,5 t	Lastzug	Kfz	Radfahrer	motor. Zweirad	Pkw	Bus	Lkw bis 3,5 t	Lkw ü. 3,5 t	Lastzug	Kfz
10:00 - 10:15					5			1		6	2	2	5		2				9							0
10:15 - 10:30					1					1			6						6							0
10:30 - 10:45					5					5			2		1				3							0
10:45 - 11:00					8		1			9	1		5						5							0
11:00 - 11:15					5		1			6		1	6						7							0
11:15 - 11:30					4			1		5			7						7							0
11:30 - 11:45					5					5	1		9		1				10							0
11:45 - 12:00					1			1		3			16		2				18							0
12:00 - 12:15					6			1		7			2		1	1			19							0
12:15 - 12:30					7					7	1		27		1				28							0
12:30 - 12:45					8					8			10		2				12							0
12:45 - 13:00					2					2			1		14				15							0
13:00 - 13:15					6					6			16						16							0
13:15 - 13:30					13					13	2	1	15		2				18							0
13:30 - 13:45					1					11			13						13							0
13:45 - 14:00					5					5			13		1				14							0
14:00 - 14:15					1					4			9		2				11							0
14:15 - 14:30										5			3		13				13							0
14:30 - 14:45								1		8	1	1	7			1			9							0
14:45 - 15:00					8					8			14		1				15							0
15:00 - 15:15					1					5	1		13						13							0
15:15 - 15:30										21			1		20				16							0
15:30 - 15:45										11			10		1				14							0
15:45 - 16:00										10			10						8							0
16:00 - 16:15										7			7			1			14							0
16:15 - 16:30					1					10			10						7							0
16:30 - 16:45					9					10			1						1							0
16:45 - 17:00										7			3		1	1			2							0
17:00 - 17:15										10			1			2			2							0
17:15 - 17:30										4			2						2							0
17:30 - 17:45										11			3			1			4							0
17:45 - 18:00					1					9			1			0			0							0

Auswertung der Verkehrszählung vom Donnerstag, 04.05.2023
Knotenpunkt K3 - Parkstraße / Gartenstraße

Station: 2

Viertelstundenwerte

von Gartenstr.
nach Parkstr.



von
nach



von Gartenstr.
nach Parkstr. (L226)



Zeit	↔		←							↑							→										
	Fußgänger	Radfahrer	Radfahrer	motor. Zweirad	Pkw	Bus	Lkw bis 3,5 t	Lkw ü. 3,5 t	Lastzug	Kfz	Radfahrer	motor. Zweirad	Pkw	Bus	Lkw bis 3,5 t	Lkw ü. 3,5 t	Lastzug	Kfz	Radfahrer	motor. Zweirad	Pkw	Bus	Lkw bis 3,5 t	Lkw ü. 3,5 t	Lastzug	Kfz	
10:00 - 10:15					0				0									0								0	
10:15 - 10:30					0				0										0	1		0					0
10:30 - 10:45					0				0										0		2						2
10:45 - 11:00					0				0										0		0						0
11:00 - 11:15					0				0										0		1						1
11:15 - 11:30					0				0										0		1						1
11:30 - 11:45					0				0										0		0						0
11:45 - 12:00					0				0										0		0						0
12:00 - 12:15					0				0										0		2						2
12:15 - 12:30					0				0										0		3						3
12:30 - 12:45					0				0										0		3						3
12:45 - 13:00					0				0										0		1						1
13:00 - 13:15					0				0										0		2						2
13:15 - 13:30					0				0										0		5						5
13:30 - 13:45					0				0										0		1						1
13:45 - 14:00					0				0										0		0						0
14:00 - 14:15					0				0										0		0						0
14:15 - 14:30					0				0										0		0						0
14:30 - 14:45					0				0										0		1						1
14:45 - 15:00					0				0										0		0						0
15:00 - 15:15					0				0										0		2						3
15:15 - 15:30					0				0										0	1	4						4
15:30 - 15:45					0				0										0		2						2
15:45 - 16:00					0				0										0		0						0
16:00 - 16:15					0				0										0		0						0
16:15 - 16:30					0				0										0		0						0
16:30 - 16:45					0				0										0		0						0
16:45 - 17:00					0				0										0		0						0
17:00 - 17:15					0				0										0		1						1
17:15 - 17:30					0				0										0		0						0
17:30 - 17:45					0				0										0		0						0
17:45 - 18:00					0				0										0	1	1						1

Auswertung der Verkehrszählung vom Donnerstag, 04.05.2023
Knotenpunkt K3 - Parkstraße / Gartenstraße

Station: 3

Viertelstundenwerte

Zeit	↔ von nach		↶ von Parkstr. nach Parkstr. (L226)							↗ von Parkstr. nach Gartenstr.																	
	Fußgänger	Radfahrer	Radfahrer	motor. Zweirad	Pkw	Bus	Lkw bis 3,5 t	Lkw ü. 3,5 t	Lastzug	Kfz	Radfahrer	motor. Zweirad	Pkw	Bus	Lkw bis 3,5 t	Lkw ü. 3,5 t	Lastzug	Kfz	Radfahrer	motor. Zweirad	Pkw	Bus	Lkw bis 3,5 t	Lkw ü. 3,5 t	Lastzug	Kfz	
10:00 - 10:15									0			5			1	1		7			2						2
10:15 - 10:30									0			3						3			3			1			4
10:30 - 10:45									0			2						2			0						0
10:45 - 11:00									0			7						7			1						1
11:00 - 11:15									0			1						1			0			1			1
11:15 - 11:30									0			1			2			4			1						1
11:30 - 11:45									0		2					2		7			1						1
11:45 - 12:00									0			7			1			8			1			1			2
12:00 - 12:15									0			5						5		1	1						1
12:15 - 12:30									0			6						6			1						1
12:30 - 12:45									0		2				2			9			8						8
12:45 - 13:00									0			12						12			7			1			8
13:00 - 13:15									0			6						6			5						5
13:15 - 13:30									0		3							13			10						10
13:30 - 13:45									0			8			2			10			3						3
13:45 - 14:00									0			12				1		13			5			1			6
14:00 - 14:15									0			9						9			5						5
14:15 - 14:30									0			8						8			3						3
14:30 - 14:45									0			9						9			0						0
14:45 - 15:00									0			9						9			3			1			4
15:00 - 15:15									0		1				1			12			4						4
15:15 - 15:30									0			1						22			8						8
15:30 - 15:45									0			9						9			4						4
15:45 - 16:00									0		1							10			3						3
16:00 - 16:15									0		1							7			2						2
16:15 - 16:30									0			5						5			2						2
16:30 - 16:45									0			10						10			1						1
16:45 - 17:00									0			1						7			1			3			4
17:00 - 17:15									0			10				1		11			3						3
17:15 - 17:30									0		1							8			0						0
17:30 - 17:45									0			7						7			1						1
17:45 - 18:00									0			7						7			1						1

Auswertung der Verkehrszählung vom Donnerstag, 04.05.2023
 Knotenpunkt K3 - Parkstraße / Gartenstraße

Station: 2

Stundenwerte



von Gartenstr.
nach Parkstr.



von
nach



von Gartenstr.
nach Parkstr. (L226)



Zeit	Furt A		von Gartenstr. nach Parkstr.								von nach								von Gartenstr. nach Parkstr. (L226)											
	Fußgänger	Radfahrer	Radfahrer	motor. Zweirad	Pkw	Bus	Lkw bis 3,5 t	Lkw ü. 3,5 t	Lastzug	Kfz	davon SV	Radfahrer	motor. Zweirad	Pkw	Bus	Lkw bis 3,5 t	Lkw ü. 3,5 t	Lastzug	Kfz	davon SV	Radfahrer	motor. Zweirad	Pkw	Bus	Lkw bis 3,5 t	Lkw ü. 3,5 t	Lastzug	Kfz	davon SV	
10:00 - 11:00	0	0	0	0	0	0	0	0	0	0	0	0	0	0	0	0	0	0	0	0	0	1	0	2	0	0	0	0	2	0
10:15 - 11:15	0	0	0	0	0	0	0	0	0	0	0	0	0	0	0	0	0	0	0	0	0	1	0	3	0	0	0	0	3	0
10:30 - 11:30	0	0	0	0	0	0	0	0	0	0	0	0	0	0	0	0	0	0	0	0	0	0	0	4	0	0	0	0	4	0
10:45 - 11:45	0	0	0	0	0	0	0	0	0	0	0	0	0	0	0	0	0	0	0	0	0	0	0	2	0	0	0	0	2	0
11:00 - 12:00	0	0	0	0	0	0	0	0	0	0	0	0	0	0	0	0	0	0	0	0	0	0	0	2	0	0	0	0	2	0
11:15 - 12:15	0	0	0	0	0	0	0	0	0	0	0	0	0	0	0	0	0	0	0	0	0	0	0	3	0	0	0	0	3	0
11:30 - 12:30	0	0	0	0	0	0	0	0	0	0	0	0	0	0	0	0	0	0	0	0	0	0	0	5	0	0	0	0	5	0
11:45 - 12:45	0	0	0	0	0	0	0	0	0	0	0	0	0	0	0	0	0	0	0	0	0	0	0	8	0	0	0	0	8	0
12:00 - 13:00	0	0	0	0	0	0	0	0	0	0	0	0	0	0	0	0	0	0	0	0	0	0	0	9	0	0	0	0	9	0
12:15 - 13:15	0	0	0	0	0	0	0	0	0	0	0	0	0	0	0	0	0	0	0	0	0	0	0	9	0	0	0	0	9	0
12:30 - 13:30	0	0	0	0	0	0	0	0	0	0	0	0	0	0	0	0	0	0	0	0	0	0	0	11	0	0	0	0	11	0
12:45 - 13:45	0	0	0	0	0	0	0	0	0	0	0	0	0	0	0	0	0	0	0	0	0	0	0	9	0	0	0	0	9	0
13:00 - 14:00	0	0	0	0	0	0	0	0	0	0	0	0	0	0	0	0	0	0	0	0	0	0	0	8	0	0	0	0	8	0
13:15 - 14:15	0	0	0	0	0	0	0	0	0	0	0	0	0	0	0	0	0	0	0	0	0	0	0	6	0	0	0	0	6	0
13:30 - 14:30	0	0	0	0	0	0	0	0	0	0	0	0	0	0	0	0	0	0	0	0	0	0	0	1	0	0	0	0	1	0
13:45 - 14:45	0	0	0	0	0	0	0	0	0	0	0	0	0	0	0	0	0	0	0	0	0	0	0	1	0	0	0	0	1	0
14:00 - 15:00	0	0	0	0	0	0	0	0	0	0	0	0	0	0	0	0	0	0	0	0	0	0	0	1	0	0	0	0	1	0
14:15 - 15:15	0	0	0	0	0	0	0	0	0	0	0	0	0	0	0	0	0	0	0	0	0	0	0	1	3	0	0	0	4	0
14:30 - 15:30	0	0	0	0	0	0	0	0	0	0	0	0	0	0	0	0	0	0	0	0	0	0	0	1	7	0	0	0	8	0
14:45 - 15:45	0	0	0	0	0	0	0	0	0	0	0	0	0	0	0	0	0	0	0	0	0	0	0	1	8	0	0	0	9	0
15:00 - 16:00	0	0	0	0	0	0	0	0	0	0	0	0	0	0	0	0	0	0	0	0	0	0	0	1	8	0	0	0	9	0
15:15 - 16:15	0	0	0	0	0	0	0	0	0	0	0	0	0	0	0	0	0	0	0	0	0	0	0	0	6	0	0	0	6	0
15:30 - 16:30	0	0	0	0	0	0	0	0	0	0	0	0	0	0	0	0	0	0	0	0	0	0	0	2	0	0	0	0	2	0
15:45 - 16:45	0	0	0	0	0	0	0	0	0	0	0	0	0	0	0	0	0	0	0	0	0	0	0	0	0	0	0	0	0	0
16:00 - 17:00	0	0	0	0	0	0	0	0	0	0	0	0	0	0	0	0	0	0	0	0	0	0	0	0	0	0	0	0	0	0
16:15 - 17:15	0	0	0	0	0	0	0	0	0	0	0	0	0	0	0	0	0	0	0	0	0	0	0	0	1	0	0	0	1	0
16:30 - 17:30	0	0	0	0	0	0	0	0	0	0	0	0	0	0	0	0	0	0	0	0	0	0	0	0	1	0	0	0	1	0
16:45 - 17:45	0	0	0	0	0	0	0	0	0	0	0	0	0	0	0	0	0	0	0	0	0	0	0	0	1	0	0	0	1	0
17:00 - 18:00	0	0	0	0	0	0	0	0	0	0	0	0	0	0	0	0	0	0	0	0	0	0	0	1	0	2	0	0	2	0

Auswertung der Verkehrszählung vom Donnerstag, 04.05.2023
Knotenpunkt K3 - Parkstraße / Gartenstraße

Station: 3

Stundenwerte

Zeit	↔ von nach		↶ von Parkstr. nach Parkstr. (L226)									↷ von Parkstr. nach Gartenstr.																	
	Fußgänger	Radfahrer	Radfahrer	motor. Zweirad	Pkw	Bus	Lkw bis 3,5 t	Lkw ü. 3,5 t	Lastzug	Kfz	davon SV	Radfahrer	motor. Zweirad	Pkw	Bus	Lkw bis 3,5 t	Lkw ü. 3,5 t	Lastzug	Kfz	davon SV	Radfahrer	motor. Zweirad	Pkw	Bus	Lkw bis 3,5 t	Lkw ü. 3,5 t	Lastzug	Kfz	davon SV
10:00 - 11:00	0	0	0	0	0	0	0	0	0	0	0	0	0	17	0	1	1	0	19	1	0	0	6	0	1	0	0	7	0
10:15 - 11:15	0	0	0	0	0	0	0	0	0	0	0	0	0	13	0	0	0	0	13	0	0	0	4	0	2	0	0	6	0
10:30 - 11:30	0	0	0	0	0	0	0	0	0	0	0	0	1	11	0	2	0	0	14	0	0	0	2	0	1	0	0	3	0
10:45 - 11:45	0	0	0	0	0	0	0	0	0	0	0	2	1	14	0	2	2	0	19	2	0	0	3	0	1	0	0	4	0
11:00 - 12:00	0	0	0	0	0	0	0	0	0	0	0	2	1	14	0	3	2	0	20	2	0	0	3	0	2	0	0	5	0
11:15 - 12:15	0	0	0	0	0	0	0	0	0	0	0	2	1	18	0	3	2	0	24	2	0	0	4	0	1	0	0	5	0
11:30 - 12:30	0	0	0	0	0	0	0	0	0	0	0	2	0	23	0	1	2	0	26	2	0	0	4	0	1	0	0	5	0
11:45 - 12:45	0	0	0	0	0	0	0	0	0	0	0	2	0	25	0	3	0	0	28	0	0	0	1	0	1	0	0	12	0
12:00 - 13:00	0	0	0	0	0	0	0	0	0	0	0	2	0	30	0	2	0	0	32	0	0	0	1	0	1	0	0	18	0
12:15 - 13:15	0	0	0	0	0	0	0	0	0	0	0	2	0	31	0	2	0	0	33	0	0	0	2	0	1	0	0	22	0
12:30 - 13:30	0	0	0	0	0	0	0	0	0	0	0	5	0	38	0	2	0	0	40	0	0	0	3	0	1	0	0	31	0
12:45 - 13:45	0	0	0	0	0	0	0	0	0	0	0	3	0	39	0	2	0	0	41	0	0	0	0	2	1	0	0	26	0
13:00 - 14:00	0	0	0	0	0	0	0	0	0	0	0	3	0	39	0	2	1	0	42	1	0	0	0	1	0	0	0	24	0
13:15 - 14:15	0	0	0	0	0	0	0	0	0	0	0	3	0	42	0	2	1	0	45	1	0	0	0	1	0	0	0	24	0
13:30 - 14:30	0	0	0	0	0	0	0	0	0	0	0	0	0	37	0	2	1	0	40	1	0	0	1	0	0	0	0	17	0
13:45 - 14:45	0	0	0	0	0	0	0	0	0	0	0	0	0	38	0	0	1	0	39	1	0	0	0	1	0	0	0	14	0
14:00 - 15:00	0	0	0	0	0	0	0	0	0	0	0	0	0	35	0	0	0	0	35	0	0	0	0	1	0	0	0	12	0
14:15 - 15:15	0	0	0	0	0	0	0	0	0	0	0	1	0	37	0	1	0	0	38	0	0	0	0	1	0	0	0	11	0
14:30 - 15:30	0	0	0	0	0	0	0	0	0	0	0	1	1	50	0	1	0	0	52	0	0	0	0	1	0	0	0	16	0
14:45 - 15:45	0	0	0	0	0	0	0	0	0	0	0	1	1	50	0	1	0	0	52	0	0	0	0	1	0	0	0	20	0
15:00 - 16:00	0	0	0	0	0	0	0	0	0	0	0	2	1	51	0	1	0	0	53	0	0	0	0	0	0	0	0	19	0
15:15 - 16:15	0	0	0	0	0	0	0	0	0	0	0	2	1	47	0	0	0	0	48	0	0	0	0	0	0	0	0	17	0
15:30 - 16:30	0	0	0	0	0	0	0	0	0	0	0	2	0	31	0	0	0	0	31	0	0	0	0	0	0	0	0	11	0
15:45 - 16:45	0	0	0	0	0	0	0	0	0	0	0	2	0	32	0	0	0	0	32	0	0	0	0	0	0	0	0	8	0
16:00 - 17:00	0	0	0	0	0	0	0	0	0	0	0	1	1	28	0	0	0	0	29	0	0	0	1	0	0	0	0	9	0
16:15 - 17:15	0	0	0	0	0	0	0	0	0	0	0	0	1	31	0	0	1	0	33	1	0	0	1	0	0	0	0	10	0
16:30 - 17:30	0	0	0	0	0	0	0	0	0	0	0	1	1	34	0	0	1	0	36	1	0	0	1	0	0	0	0	8	0
16:45 - 17:45	0	0	0	0	0	0	0	0	0	0	0	1	1	31	0	0	1	0	33	1	0	0	1	0	0	0	0	8	0
17:00 - 18:00	0	0	0	0	0	0	0	0	0	0	0	1	0	32	0	0	1	0	33	1	0	0	1	0	0	0	0	5	0

Auswertung der Verkehrszählung vom Donnerstag, 04.05.2023
 Knotenpunkt K3 - Parkstraße / Gartenstraße

Spitzenstunden

Zeit	Kfz	Schwerverkehr in Kfz	Schwerverkehr in %	querende Fußgänger	Radfahrer gesamt
10:00 - 11:00	72	2	2,78	0	4
10:15 - 11:15	64	0	0,00	0	2
10:30 - 11:30	68	1	1,47	0	1
10:45 - 11:45	79	3	3,80	0	4
11:00 - 12:00	88	3	3,41	0	4
11:15 - 12:15	106	4	3,77	0	5
11:30 - 12:30	133	3	2,26	0	6
11:45 - 12:45	150	1	0,67	0	5
12:00 - 13:00	157	1	0,64	0	4
12:15 - 13:15	158	0	0,00	0	3
12:30 - 13:30	172	0	0,00	0	7
12:45 - 13:45	170	0	0,00	0	5
13:00 - 14:00	170	1	0,59	0	5
13:15 - 14:15	164	1	0,61	0	6
13:30 - 14:30	134	1	0,75	0	4
13:45 - 14:45	123	2	1,63	0	5
14:00 - 15:00	121	1	0,83	0	5
14:15 - 15:15	129	1	0,78	0	6
14:30 - 15:30	171	1	0,58	0	3
14:45 - 15:45	184	0	0,00	0	2
15:00 - 16:00	179	0	0,00	0	3
15:15 - 16:15	172	0	0,00	0	2
15:30 - 16:30	125	0	0,00	0	3
15:45 - 16:45	107	0	0,00	0	12
16:00 - 17:00	96	0	0,00	0	14
16:15 - 17:15	93	1	1,08	0	14
16:30 - 17:30	83	1	1,20	0	14
16:45 - 17:45	84	2	2,38	0	5
17:00 - 18:00	82	2	2,44	0	6

Auswertung der Verkehrszählung vom Donnerstag, 20.04.2023
 Knotenpunkt K4 - L116 Niederbexbacher Straße / Spanntalstraße

Station: 3

Viertelstundenwerte

Zeit	↔ von nach		↶ von L116 Niederbexbacher Str. (Stadtmitte) nach L116 Niederbexbacher Str. (Niederbexbach)							↷ von L116 Niederbexbacher Str. (Stadtmitte) nach Spanntalstr.										
	Fußgänger	Radfahrer	Radfahrer	motor. Zweirad	Pkw	Bus	Lkw bis 3,5 t	Lkw ü. 3,5 t	Lastzug	Kfz	Radfahrer	motor. Zweirad	Pkw	Bus	Lkw bis 3,5 t	Lkw ü. 3,5 t	Lastzug	Kfz		
10:00 - 10:15									0			28	1	1	1			31		3
10:15 - 10:30									0		2	25		2				29		1
10:30 - 10:45									0			19						19		2
10:45 - 11:00									0			26		1	1			28		2
11:00 - 11:15									0			31	1	3				35		2
11:15 - 11:30									0			19			1			20		2
11:30 - 11:45									0			21	1	1				23		1
11:45 - 12:00									0			31		2				33		1
12:00 - 12:15									0			27	2	2				31		5
12:15 - 12:30									0			35		2	1			38		0
12:30 - 12:45									0			25		1	1			27		1
12:45 - 13:00									0			33	1	2				36		2
13:00 - 13:15									0			23		6				29		1
13:15 - 13:30									0			34	1		1			36		6
13:30 - 13:45									0		2	17	1					20		1
13:45 - 14:00									0			31	2	3				36		3
14:00 - 14:15									0			31	1	1	1			34		1
14:15 - 14:30									0			42		1	1			44		1
14:30 - 14:45									0			30		1	1			32		1
14:45 - 15:00									0		1	31	1	3				36		1
15:00 - 15:15									0			44	2	2	2			50		3
15:15 - 15:30									0			40		4	3	1		48		1
15:30 - 15:45									0			25	1					26		5
15:45 - 16:00									0	1	1	40		1				42		1
16:00 - 16:15									0			37	1	4				42		1
16:15 - 16:30									0		1	35		4	1			41		3
16:30 - 16:45									0	1		37			1			38		2
16:45 - 17:00									0			42		1				43		2
17:00 - 17:15									0	2		39	1	3	1			44		3
17:15 - 17:30									0			40		2				42		1
17:30 - 17:45									0			39			1			40		0
17:45 - 18:00									0	1		41						41		0

Auswertung der Verkehrszählung vom Donnerstag, 20.04.2023
Knotenpunkt K4 - L116 Niederbexbacher Straße / Spanntalstraße

Station: 3

Stundenwerte

Zeit	↔ von nach		↖ von L116 Niederbexbacher Str. (Stadtmitte) nach L116 Niederbexbacher Str. (Niederbexbach)									↗ von L116 Niederbexbacher Str. (Stadtmitte) nach Spanntalstr.																	
	Fußgänger	Radfahrer	Radfahrer	motor. Zweirad	Pkw	Bus	Lkw bis 3,5 t	Lkw ü. 3,5 t	Lastzug	Kfz	davon SV	Radfahrer	motor. Zweirad	Pkw	Bus	Lkw bis 3,5 t	Lkw ü. 3,5 t	Lastzug	Kfz	davon SV	Radfahrer	motor. Zweirad	Pkw	Bus	Lkw bis 3,5 t	Lkw ü. 3,5 t	Lastzug	Kfz	davon SV
10:00 - 11:00	0	0	0	0	0	0	0	0	0	0	0	0	2	98	1	4	2	0	107	3	0	0	8	0	1	0	0	9	0
10:15 - 11:15	0	0	0	0	0	0	0	0	0	0	0	0	2	101	1	6	1	0	111	2	0	0	7	0	1	0	0	8	0
10:30 - 11:30	0	0	0	0	0	0	0	0	0	0	0	0	0	95	1	4	2	0	102	3	0	0	8	0	1	0	0	9	0
10:45 - 11:45	0	0	0	0	0	0	0	0	0	0	0	0	0	97	2	5	2	0	106	4	0	0	7	0	0	0	0	7	0
11:00 - 12:00	0	0	0	0	0	0	0	0	0	0	0	0	0	102	2	6	1	0	111	3	0	0	6	0	0	0	0	6	0
11:15 - 12:15	0	0	0	0	0	0	0	0	0	0	0	0	0	98	3	5	1	0	107	4	0	0	9	0	1	0	0	10	0
11:30 - 12:30	0	0	0	0	0	0	0	0	0	0	0	0	0	114	3	7	1	0	125	4	0	0	7	0	1	0	0	8	0
11:45 - 12:45	0	0	0	0	0	0	0	0	0	0	0	0	0	118	2	7	2	0	129	4	0	0	7	0	1	0	0	8	0
12:00 - 13:00	0	0	0	0	0	0	0	0	0	0	0	0	0	120	3	7	2	0	132	5	0	0	8	0	1	0	0	9	0
12:15 - 13:15	0	0	0	0	0	0	0	0	0	0	0	0	0	116	1	11	2	0	130	3	0	0	4	0	0	0	0	4	0
12:30 - 13:30	0	0	0	0	0	0	0	0	0	0	0	0	0	115	2	9	2	0	128	4	0	0	1	10	0	0	0	11	0
12:45 - 13:45	0	0	0	0	0	0	0	0	0	0	0	0	2	107	3	8	1	0	121	4	0	0	1	12	0	0	0	13	0
13:00 - 14:00	0	0	0	0	0	0	0	0	0	0	0	0	2	105	4	9	1	0	121	5	0	0	1	13	0	0	0	14	0
13:15 - 14:15	0	0	0	0	0	0	0	0	0	0	0	0	2	113	5	4	2	0	126	7	0	0	1	13	0	0	0	14	0
13:30 - 14:30	0	0	0	0	0	0	0	0	0	0	0	0	2	121	4	5	2	0	134	6	0	0	0	8	0	0	0	8	0
13:45 - 14:45	0	0	0	0	0	0	0	0	0	0	0	0	0	134	3	6	3	0	146	6	0	0	0	6	0	0	0	6	0
14:00 - 15:00	0	0	0	0	0	0	0	0	0	0	0	0	1	134	2	6	3	0	146	5	0	0	0	4	0	0	0	4	0
14:15 - 15:15	0	0	0	0	0	0	0	0	0	0	0	0	1	147	3	7	4	0	162	7	0	0	0	6	0	0	0	6	0
14:30 - 15:30	0	0	0	0	0	0	0	0	0	0	0	0	1	145	3	10	6	1	166	10	0	0	0	6	0	0	0	6	0
14:45 - 15:45	0	0	0	0	0	0	0	0	0	0	0	0	1	140	4	9	5	1	160	10	0	0	0	10	0	0	0	10	0
15:00 - 16:00	0	0	0	0	0	0	0	0	0	0	0	1	1	149	3	7	5	1	166	9	0	0	0	10	0	0	0	10	0
15:15 - 16:15	0	0	0	0	0	0	0	0	0	0	0	1	1	142	2	9	3	1	158	6	0	0	0	8	0	0	0	8	0
15:30 - 16:30	0	0	0	0	0	0	0	0	0	0	0	1	2	137	2	9	1	0	151	3	0	0	0	10	0	0	0	10	0
15:45 - 16:45	0	0	0	0	0	0	0	0	0	0	0	2	2	149	1	9	2	0	163	3	0	0	0	7	0	0	0	7	0
16:00 - 17:00	0	0	0	0	0	0	0	0	0	0	0	1	1	151	1	9	2	0	164	3	0	0	0	8	0	0	0	8	0
16:15 - 17:15	0	0	0	0	0	0	0	0	0	0	0	3	1	153	1	8	3	0	166	4	0	0	0	10	0	0	0	10	0
16:30 - 17:30	0	0	0	0	0	0	0	0	0	0	0	3	0	158	1	6	2	0	167	3	0	0	0	8	0	0	0	8	0
16:45 - 17:45	0	0	0	0	0	0	0	0	0	0	0	2	0	160	1	6	2	0	169	3	0	0	0	6	0	0	0	6	0
17:00 - 18:00	0	0	0	0	0	0	0	0	0	0	0	3	0	159	1	5	2	0	167	3	0	0	0	4	0	0	0	4	0

Auswertung der Verkehrszählung vom Donnerstag, 20.04.2023
 Knotenpunkt K4 - L116 Niederbexbacher Straße / Spanntalstraße

Spitzenstunden

Zeit	Kfz	Schwerverkehr in Kfz	Schwerverkehr in %	querende Fußgänger	Radfahrer gesamt
10:00 - 11:00	274	6	2,19	0	0
10:15 - 11:15	270	6	2,22	0	0
10:30 - 11:30	250	6	2,40	0	0
10:45 - 11:45	247	8	3,24	0	0
11:00 - 12:00	258	7	2,71	0	0
11:15 - 12:15	260	7	2,69	0	0
11:30 - 12:30	282	6	2,13	0	0
11:45 - 12:45	286	5	1,75	0	0
12:00 - 13:00	301	7	2,33	0	0
12:15 - 13:15	302	5	1,66	0	0
12:30 - 13:30	321	11	3,43	0	0
12:45 - 13:45	338	13	3,85	0	0
13:00 - 14:00	322	15	4,66	0	1
13:15 - 14:15	332	19	5,72	0	1
13:30 - 14:30	328	13	3,96	0	1
13:45 - 14:45	338	12	3,55	0	1
14:00 - 15:00	358	10	2,79	0	0
14:15 - 15:15	390	10	2,56	0	0
14:30 - 15:30	400	15	3,75	0	0
14:45 - 15:45	401	16	3,99	0	0
15:00 - 16:00	416	14	3,37	0	2
15:15 - 16:15	414	11	2,66	0	2
15:30 - 16:30	409	6	1,47	0	2
15:45 - 16:45	405	4	0,99	0	4
16:00 - 17:00	394	4	1,02	0	3
16:15 - 17:15	374	6	1,60	0	6
16:30 - 17:30	367	6	1,63	0	6
16:45 - 17:45	376	7	1,86	0	4
17:00 - 18:00	375	7	1,87	0	4

Auswertung der Verkehrszählung vom Sonntag, 23.04.2023
 Knotenpunkt K4 - L116 Niederbexbacher Straße / Spanntalstraße

Station: 3

Viertelstundenwerte

Zeit	↔ von nach		↙ von L116 Niederbexbacher Str. (Stadtmitte) nach L116 Niederbexbacher Str. (Niederbexbach)							↗ von L116 Niederbexbacher Str. (Stadtmitte) nach Spanntalstr.																	
	Fußgänger	Radfahrer	Radfahrer	motor. Zweirad	Pkw	Bus	Lkw bis 3,5 t	Lkw ü. 3,5 t	Lastzug	Kfz	Radfahrer	motor. Zweirad	Pkw	Bus	Lkw bis 3,5 t	Lkw ü. 3,5 t	Lastzug	Kfz	Radfahrer	motor. Zweirad	Pkw	Bus	Lkw bis 3,5 t	Lkw ü. 3,5 t	Lastzug	Kfz	
10:00 - 10:15									0			14						14			1						1
10:15 - 10:30									0	1	1	15						16			1						1
10:30 - 10:45									0			20						20			1						1
10:45 - 11:00									0			12						12			0						0
11:00 - 11:15									0			11						11			0						0
11:15 - 11:30									0		1	17						18			0						0
11:30 - 11:45									0			18						18			0						0
11:45 - 12:00									0			21						21			1						1
12:00 - 12:15									0			25						25			1						1
12:15 - 12:30									0			19						19			0						0
12:30 - 12:45									0			14						14			0						0
12:45 - 13:00									0	1		25						25			0						0
13:00 - 13:15									0			32						32			0						0
13:15 - 13:30									0	1	2	18						20			1						1
13:30 - 13:45									0		1	14						15			0						0
13:45 - 14:00									0	1		14						14			0						0
14:00 - 14:15									0			25						25			2						2
14:15 - 14:30									0	1		31						31			1						1
14:30 - 14:45									0	1		20						20			2						2
14:45 - 15:00									0			25						26			0						0
15:00 - 15:15									0	1	2	22						24			2						2
15:15 - 15:30									0	1		25						25			1						1
15:30 - 15:45									0	1	1	21						22			1						1
15:45 - 16:00									0	1	1	27						28			1						1
16:00 - 16:15									0	2		17		1				18		1	2						2
16:15 - 16:30									0			24						24			1						1
16:30 - 16:45									0			22						22			0						0
16:45 - 17:00									0			32						32			1	3					4
17:00 - 17:15									0			19						19			1						1
17:15 - 17:30									0			15						15			2						2
17:30 - 17:45									0			26						26			0						0
17:45 - 18:00									0			26			1			27			0						0

Auswertung der Verkehrszählung vom Sonntag, 23.04.2023
Knotenpunkt K4 - L116 Niederbexbacher Straße / Spanntalstraße

Station: 3

Stundenwerte

Zeit	↔ von nach		↖ von L116 Niederbexbacher Str. (Stadtmitte) nach L116 Niederbexbacher Str. (Niederbexbach)									↗ von L116 Niederbexbacher Str. (Stadtmitte) nach Spanntalstr.																		
	Fußgänger	Radfahrer	Radfahrer	motor. Zweirad	Pkw	Bus	Lkw bis 3,5 t	Lkw ü. 3,5 t	Lastzug	Kfz	davon SV	Radfahrer	motor. Zweirad	Pkw	Bus	Lkw bis 3,5 t	Lkw ü. 3,5 t	Lastzug	Kfz	davon SV	Radfahrer	motor. Zweirad	Pkw	Bus	Lkw bis 3,5 t	Lkw ü. 3,5 t	Lastzug	Kfz	davon SV	
10:00 - 11:00	0	0	0	0	0	0	0	0	0	0	0	1	1	61	0	0	0	0	62	0	0	0	3	0	0	0	0	0	3	0
10:15 - 11:15	0	0	0	0	0	0	0	0	0	0	0	1	1	58	0	0	0	0	59	0	0	0	2	0	0	0	0	0	2	0
10:30 - 11:30	0	0	0	0	0	0	0	0	0	0	0	0	1	60	0	0	0	0	61	0	0	0	1	0	0	0	0	0	1	0
10:45 - 11:45	0	0	0	0	0	0	0	0	0	0	0	0	1	58	0	0	0	0	59	0	0	0	0	0	0	0	0	0	0	0
11:00 - 12:00	0	0	0	0	0	0	0	0	0	0	0	0	1	67	0	0	0	0	68	0	0	0	1	0	0	0	0	0	1	0
11:15 - 12:15	0	0	0	0	0	0	0	0	0	0	0	0	1	81	0	0	0	0	82	0	0	0	2	0	0	0	0	0	2	0
11:30 - 12:30	0	0	0	0	0	0	0	0	0	0	0	0	0	83	0	0	0	0	83	0	0	0	2	0	0	0	0	0	2	0
11:45 - 12:45	0	0	0	0	0	0	0	0	0	0	0	0	0	79	0	0	0	0	79	0	0	0	2	0	0	0	0	0	2	0
12:00 - 13:00	0	0	0	0	0	0	0	0	0	0	0	1	0	83	0	0	0	0	83	0	0	0	1	0	0	0	0	0	1	0
12:15 - 13:15	0	0	0	0	0	0	0	0	0	0	0	1	0	90	0	0	0	0	90	0	0	0	0	0	0	0	0	0	0	0
12:30 - 13:30	0	0	0	0	0	0	0	0	0	0	0	2	2	89	0	0	0	0	91	0	0	0	1	0	0	0	0	0	1	0
12:45 - 13:45	0	0	0	0	0	0	0	0	0	0	0	2	3	89	0	0	0	0	92	0	0	0	1	0	0	0	0	0	1	0
13:00 - 14:00	0	0	0	0	0	0	0	0	0	0	0	2	3	78	0	0	0	0	81	0	0	0	1	0	0	0	0	0	1	0
13:15 - 14:15	0	0	0	0	0	0	0	0	0	0	0	2	3	71	0	0	0	0	74	0	0	0	0	0	0	0	0	0	3	0
13:30 - 14:30	0	0	0	0	0	0	0	0	0	0	0	2	1	84	0	0	0	0	85	0	0	0	0	0	0	0	0	0	3	0
13:45 - 14:45	0	0	0	0	0	0	0	0	0	0	0	3	0	90	0	0	0	0	90	0	0	0	0	0	0	0	0	0	5	0
14:00 - 15:00	0	0	0	0	0	0	0	0	0	0	0	2	1	101	0	0	0	0	102	0	0	0	0	0	0	0	0	0	5	0
14:15 - 15:15	0	0	0	0	0	0	0	0	0	0	0	3	3	98	0	0	0	0	101	0	0	0	0	0	0	0	0	0	5	0
14:30 - 15:30	0	0	0	0	0	0	0	0	0	0	0	3	3	92	0	0	0	0	95	0	0	0	0	0	0	0	0	0	5	0
14:45 - 15:45	0	0	0	0	0	0	0	0	0	0	0	2	4	93	0	0	0	0	97	0	0	0	0	0	0	0	0	0	4	0
15:00 - 16:00	0	0	0	0	0	0	0	0	0	0	0	3	4	95	0	0	0	0	99	0	0	0	0	0	0	0	0	0	5	0
15:15 - 16:15	0	0	0	0	0	0	0	0	0	0	0	4	2	90	0	1	0	0	93	0	0	1	0	5	0	0	0	0	5	0
15:30 - 16:30	0	0	0	0	0	0	0	0	0	0	0	3	2	89	0	1	0	0	92	0	0	0	0	5	0	0	0	0	5	0
15:45 - 16:45	0	0	0	0	0	0	0	0	0	0	0	3	1	90	0	1	0	0	92	0	0	0	1	0	4	0	0	0	4	0
16:00 - 17:00	0	0	0	0	0	0	0	0	0	0	0	2	0	95	0	1	0	0	96	0	0	1	1	6	0	0	0	0	7	0
16:15 - 17:15	0	0	0	0	0	0	0	0	0	0	0	3	0	97	0	0	0	0	97	0	0	0	0	1	5	0	0	0	6	0
16:30 - 17:30	0	0	0	0	0	0	0	0	0	0	0	3	0	88	0	0	0	0	88	0	0	0	0	1	6	0	0	0	7	0
16:45 - 17:45	0	0	0	0	0	0	0	0	0	0	0	3	0	92	0	0	0	0	92	0	0	0	0	1	6	0	0	0	7	0
17:00 - 18:00	0	0	0	0	0	0	0	0	0	0	0	3	0	86	0	1	0	0	87	0	0	0	0	0	3	0	0	0	3	0

Auswertung der Verkehrszählung vom Sonntag, 23.04.2023
 Knotenpunkt K4 - L116 Niederbexbacher Straße / Spanntalstraße

Spitzenstunden

Zeit	Kfz	Schwerverkehr in Kfz	Schwerverkehr in %	querende Fußgänger	Radfahrer gesamt
10:00 - 11:00	151	0	0,00	0	2
10:15 - 11:15	163	0	0,00	0	4
10:30 - 11:30	166	0	0,00	0	2
10:45 - 11:45	179	0	0,00	0	2
11:00 - 12:00	182	0	0,00	0	2
11:15 - 12:15	205	0	0,00	0	2
11:30 - 12:30	201	0	0,00	0	2
11:45 - 12:45	196	0	0,00	0	2
12:00 - 13:00	191	0	0,00	0	4
12:15 - 13:15	189	0	0,00	0	3
12:30 - 13:30	196	0	0,00	0	5
12:45 - 13:45	205	0	0,00	0	5
13:00 - 14:00	198	0	0,00	0	4
13:15 - 14:15	193	0	0,00	0	3
13:30 - 14:30	209	0	0,00	0	3
13:45 - 14:45	219	0	0,00	0	7
14:00 - 15:00	245	0	0,00	0	7
14:15 - 15:15	256	0	0,00	0	11
14:30 - 15:30	255	0	0,00	0	12
14:45 - 15:45	253	0	0,00	0	11
15:00 - 16:00	252	0	0,00	0	13
15:15 - 16:15	249	0	0,00	0	13
15:30 - 16:30	261	0	0,00	0	10
15:45 - 16:45	263	0	0,00	0	9
16:00 - 17:00	260	0	0,00	0	6
16:15 - 17:15	250	0	0,00	0	6
16:30 - 17:30	227	0	0,00	0	6
16:45 - 17:45	234	0	0,00	0	4
17:00 - 18:00	238	0	0,00	0	4

Auswertung der Verkehrszählung vom Sonntag, 30.04.2023
Knotenpunkt K4 - L116 Niederbexbacher Straße / Spanntalstraße

Station: 3

Viertelstundenwerte

Zeit	↔ von nach		↙ von L116 Niederbexbacher Str. (Stadtmitte) nach L116 Niederbexbacher Str. (Niederbexbach)							↗ von L116 Niederbexbacher Str. (Stadtmitte) nach Spanntalstr.																	
	Fußgänger	Radfahrer	Radfahrer	motor. Zweirad	Pkw	Bus	Lkw bis 3,5 t	Lkw ü. 3,5 t	Lastzug	Kfz	Radfahrer	motor. Zweirad	Pkw	Bus	Lkw bis 3,5 t	Lkw ü. 3,5 t	Lastzug	Kfz	Radfahrer	motor. Zweirad	Pkw	Bus	Lkw bis 3,5 t	Lkw ü. 3,5 t	Lastzug	Kfz	
10:00 - 10:15									0	1	1	30							31			0					0
10:15 - 10:30									0			20			3				23			0					0
10:30 - 10:45									0			31							31			1					1
10:45 - 11:00									0			50							50			0					0
11:00 - 11:15									0			34							34			1					1
11:15 - 11:30									0	1	2	46							48			0					0
11:30 - 11:45									0	2	2	39			1				42			0					0
11:45 - 12:00									0		1	45			1				47			0					0
12:00 - 12:15									0		1	45			1	1			48			2					2
12:15 - 12:30									0	2	1	36							37			1					1
12:30 - 12:45									0		4	34			1	1			40	1		2					2
12:45 - 13:00									0			40							40								1
13:00 - 13:15									0	2	1	43							44			2					2
13:15 - 13:30									0	1	1	43							44			0					0
13:30 - 13:45									0		2	41							43			1					1
13:45 - 14:00									0	2		57							57			0					0
14:00 - 14:15									0	1	1	37							38			0					0
14:15 - 14:30									0	2	4	38							42			1					1
14:30 - 14:45									0	1		55							55			2					2
14:45 - 15:00									0		3	41							44			0					0
15:00 - 15:15									0	1	4	37							41			0					0
15:15 - 15:30									0			41							41			0					0
15:30 - 15:45									0			33							33			0					0
15:45 - 16:00									0			43							43			2					2
16:00 - 16:15									0	1	3	28							31			1					1
16:15 - 16:30									0			30							30			2					2
16:30 - 16:45									0			32							32			0					0
16:45 - 17:00									0		1	26			1				28			2					2
17:00 - 17:15									0			29							29			2					2
17:15 - 17:30									0	1	1	27			1				29			1					1
17:30 - 17:45									0		2	26							28			0					0
17:45 - 18:00									0			26							26			0					0

Auswertung der Verkehrszählung vom Sonntag, 30.04.2023
 Knotenpunkt K4 - L116 Niederbexbacher Straße / Spanntalstraße

Spitzenstunden

Zeit	Kfz	Schwerverkehr in Kfz	Schwerverkehr in %	querende Fußgänger	Radfahrer gesamt
10:00 - 11:00	299	0	0,00	0	3
10:15 - 11:15	334	0	0,00	0	3
10:30 - 11:30	396	1	0,25	0	4
10:45 - 11:45	412	2	0,49	0	6
11:00 - 12:00	416	2	0,48	0	8
11:15 - 12:15	424	4	0,94	0	8
11:30 - 12:30	397	3	0,76	0	11
11:45 - 12:45	386	3	0,78	0	11
12:00 - 13:00	367	3	0,82	0	8
12:15 - 13:15	357	1	0,28	0	9
12:30 - 13:30	373	1	0,27	0	6
12:45 - 13:45	392	0	0,00	0	4
13:00 - 14:00	422	0	0,00	0	7
13:15 - 14:15	416	0	0,00	0	7
13:30 - 14:30	429	0	0,00	0	11
13:45 - 14:45	430	0	0,00	0	12
14:00 - 15:00	413	0	0,00	0	9
14:15 - 15:15	420	0	0,00	0	8
14:30 - 15:30	381	0	0,00	0	3
14:45 - 15:45	354	0	0,00	0	3
15:00 - 16:00	350	1	0,29	0	7
15:15 - 16:15	324	1	0,31	0	9
15:30 - 16:30	328	1	0,30	0	8
15:45 - 16:45	327	1	0,31	0	7
16:00 - 17:00	296	0	0,00	0	9
16:15 - 17:15	310	0	0,00	0	7
16:30 - 17:30	309	0	0,00	0	8
16:45 - 17:45	326	0	0,00	0	9
17:00 - 18:00	339	0	0,00	0	3

Auswertung der Verkehrszählung vom Donnerstag, 04.05.2023
Knotenpunkt K4 - L116 Niederbexbacher Straße / Spanntalstraße

Station: 3

Viertelstundenwerte

Zeit	↔ von nach		↙ von L116 Niederbexbacher Str. (Stadtmitte) nach L116 Niederbexbacher Str. (Niederbexbach)							↗ von L116 Niederbexbacher Str. (Stadtmitte) nach Spanntalstr.																	
	Fußgänger	Radfahrer	Radfahrer	motor. Zweirad	Pkw	Bus	Lkw bis 3,5 t	Lkw ü. 3,5 t	Lastzug	Kfz	Radfahrer	motor. Zweirad	Pkw	Bus	Lkw bis 3,5 t	Lkw ü. 3,5 t	Lastzug	Kfz	Radfahrer	motor. Zweirad	Pkw	Bus	Lkw bis 3,5 t	Lkw ü. 3,5 t	Lastzug	Kfz	
10:00 - 10:15									0			41	1	1				43			2						2
10:15 - 10:30									0			27		1	1			29	1		2						2
10:30 - 10:45									0			3	33					36			2						2
10:45 - 11:00									0			1	30					31			1						1
11:00 - 11:15									0			35	1	2				38			2						2
11:15 - 11:30									0	1	1	40	1	1	2			45			0						0
11:30 - 11:45									0	2	1	37		1	1			40			1						1
11:45 - 12:00									0			53	3		2			58			2		1				3
12:00 - 12:15									0	1		53	2	2				57			2						2
12:15 - 12:30									0	1		42		2	1			45			0						0
12:30 - 12:45									0	1	1	23		1				25			1						1
12:45 - 13:00									0			30	1	2	1			34			1						1
13:00 - 13:15									0	1		36		1				37			0						0
13:15 - 13:30									0			44	1	2	1			48			2						2
13:30 - 13:45									0		2	31	1	2	4			40			0						0
13:45 - 14:00									0		2	40	1	3				46			3						3
14:00 - 14:15									0	1	1	52	2	2				57			1						1
14:15 - 14:30									0	3		32						32			2						2
14:30 - 14:45									0			41						41			0						0
14:45 - 15:00									0	1	1	46		1	1			49			3						3
15:00 - 15:15									0	1		37	2	2				41			2		1				3
15:15 - 15:30									0	1		50		2				52			3						3
15:30 - 15:45									0	2	1	49	1					51			1						1
15:45 - 16:00									0	1	1	45		4	1			51			2						2
16:00 - 16:15									0	2	2	38	1	2	1			44			3						3
16:15 - 16:30									0	2	1	29						30			1						1
16:30 - 16:45									0	1		41	1	1				43			0						0
16:45 - 17:00									0	1	1	47						48			0						0
17:00 - 17:15									0	2	2	41	1	2				46			0						0
17:15 - 17:30									0	1		27	1	1				29			0						0
17:30 - 17:45									0			41		2				43			2						2
17:45 - 18:00									0	3	2	45		1				48			0						0

Auswertung der Verkehrszählung vom Donnerstag, 04.05.2023
Knotenpunkt K4 - L116 Niederbexbacher Straße / Spanntalstraße

Station: 3

Stundenwerte

Zeit	↔ von nach		↖ von L116 Niederbexbacher Str. (Stadtmitte) nach L116 Niederbexbacher Str. (Niederbexbach)									↗ von L116 Niederbexbacher Str. (Stadtmitte) nach Spanntalstr.																		
	Fußgänger	Radfahrer	Radfahrer	motor. Zweirad	Pkw	Bus	Lkw bis 3,5 t	Lkw ü. 3,5 t	Lastzug	Kfz	davon SV	Radfahrer	motor. Zweirad	Pkw	Bus	Lkw bis 3,5 t	Lkw ü. 3,5 t	Lastzug	Kfz	davon SV	Radfahrer	motor. Zweirad	Pkw	Bus	Lkw bis 3,5 t	Lkw ü. 3,5 t	Lastzug	Kfz	davon SV	
10:00 - 11:00	0	0	0	0	0	0	0	0	0	0	0	0	4	131	1	2	1	0	139	2	1	0	7	0	0	0	0	0	7	0
10:15 - 11:15	0	0	0	0	0	0	0	0	0	0	0	0	4	125	1	3	1	0	134	2	1	0	7	0	0	0	0	0	7	0
10:30 - 11:30	0	0	0	0	0	0	0	0	0	0	0	1	5	138	2	3	2	0	150	4	0	0	5	0	0	0	0	0	5	0
10:45 - 11:45	0	0	0	0	0	0	0	0	0	0	0	3	3	142	2	4	3	0	154	5	0	0	4	0	0	0	0	0	4	0
11:00 - 12:00	0	0	0	0	0	0	0	0	0	0	0	3	2	165	5	4	5	0	181	10	0	0	5	0	1	0	0	0	6	0
11:15 - 12:15	0	0	0	0	0	0	0	0	0	0	0	4	2	183	6	4	5	0	200	11	0	0	5	0	1	0	0	0	6	0
11:30 - 12:30	0	0	0	0	0	0	0	0	0	0	0	4	1	185	5	5	4	0	200	9	0	0	5	0	1	0	0	0	6	0
11:45 - 12:45	0	0	0	0	0	0	0	0	0	0	0	3	1	171	5	5	3	0	185	8	0	0	5	0	1	0	0	0	6	0
12:00 - 13:00	0	0	0	0	0	0	0	0	0	0	0	3	1	148	3	7	2	0	161	5	0	0	4	0	0	0	0	0	4	0
12:15 - 13:15	0	0	0	0	0	0	0	0	0	0	0	3	1	131	1	6	2	0	141	3	0	0	2	0	0	0	0	0	2	0
12:30 - 13:30	0	0	0	0	0	0	0	0	0	0	0	2	1	133	2	6	2	0	144	4	0	0	4	0	0	0	0	0	4	0
12:45 - 13:45	0	0	0	0	0	0	0	0	0	0	0	1	2	141	3	7	6	0	159	9	0	0	3	0	0	0	0	0	3	0
13:00 - 14:00	0	0	0	0	0	0	0	0	0	0	0	1	4	151	3	8	5	0	171	8	0	0	5	0	0	0	0	0	5	0
13:15 - 14:15	0	0	0	0	0	0	0	0	0	0	0	1	5	167	5	9	5	0	191	10	0	0	6	0	0	0	0	0	6	0
13:30 - 14:30	0	0	0	0	0	0	0	0	0	0	0	4	5	155	4	7	4	0	175	8	0	0	6	0	0	0	0	0	6	0
13:45 - 14:45	0	0	0	0	0	0	0	0	0	0	0	4	3	165	3	5	0	0	176	3	0	0	6	0	0	0	0	0	6	0
14:00 - 15:00	0	0	0	0	0	0	0	0	0	0	0	5	2	171	2	3	1	0	179	3	0	0	6	0	0	0	0	0	6	0
14:15 - 15:15	0	0	0	0	0	0	0	0	0	0	0	5	1	156	2	3	1	0	163	3	0	0	7	0	1	0	0	0	8	0
14:30 - 15:30	0	0	0	0	0	0	0	0	0	0	0	3	1	174	2	5	1	0	183	3	0	0	8	0	1	0	0	0	9	0
14:45 - 15:45	0	0	0	0	0	0	0	0	0	0	0	5	2	182	3	5	1	0	193	4	0	0	9	0	1	0	0	0	10	0
15:00 - 16:00	0	0	0	0	0	0	0	0	0	0	0	5	2	181	3	8	1	0	195	4	0	0	8	0	1	0	0	0	9	0
15:15 - 16:15	0	0	0	0	0	0	0	0	0	0	0	6	4	182	2	8	2	0	198	4	0	0	9	0	0	0	0	0	9	0
15:30 - 16:30	0	0	0	0	0	0	0	0	0	0	0	7	5	161	2	6	2	0	176	4	0	0	7	0	0	0	0	0	7	0
15:45 - 16:45	0	0	0	0	0	0	0	0	0	0	0	6	4	153	2	7	2	0	168	4	0	0	6	0	0	0	0	0	6	0
16:00 - 17:00	0	0	0	0	0	0	0	0	0	0	0	6	4	155	2	3	1	0	165	3	0	0	4	0	0	0	0	0	4	0
16:15 - 17:15	0	0	0	0	0	0	0	0	0	0	0	6	4	158	2	3	0	0	167	2	0	0	1	0	0	0	0	0	1	0
16:30 - 17:30	0	0	0	0	0	0	0	0	0	0	0	5	3	156	3	4	0	0	166	3	0	0	0	0	0	0	0	0	0	0
16:45 - 17:45	0	0	0	0	0	0	0	0	0	0	0	4	3	156	2	5	0	0	166	2	0	0	2	0	0	0	0	0	2	0
17:00 - 18:00	0	0	0	0	0	0	0	0	0	0	0	6	4	154	2	6	0	0	166	2	0	0	2	0	0	0	0	0	2	0

Auswertung der Verkehrszählung vom Donnerstag, 04.05.2023
 Knotenpunkt K4 - L116 Niederbexbacher Straße / Spanntalstraße

Spitzenstunden

Zeit	Kfz	Schwerverkehr in Kfz	Schwerverkehr in %	querende Fußgänger	Radfahrer gesamt
10:00 - 11:00	324	10	3,09	0	3
10:15 - 11:15	304	9	2,96	0	4
10:30 - 11:30	325	8	2,46	0	4
10:45 - 11:45	321	9	2,80	0	4
11:00 - 12:00	339	12	3,54	0	4
11:15 - 12:15	373	13	3,49	0	5
11:30 - 12:30	375	11	2,93	0	5
11:45 - 12:45	371	9	2,43	0	5
12:00 - 13:00	362	8	2,21	0	5
12:15 - 13:15	340	7	2,06	0	4
12:30 - 13:30	368	9	2,45	0	7
12:45 - 13:45	393	16	4,07	0	5
13:00 - 14:00	413	17	4,12	0	6
13:15 - 14:15	446	18	4,04	0	7
13:30 - 14:30	433	16	3,70	0	6
13:45 - 14:45	427	11	2,58	0	7
14:00 - 15:00	432	7	1,62	0	9
14:15 - 15:15	433	7	1,62	0	8
14:30 - 15:30	444	7	1,58	0	7
14:45 - 15:45	462	7	1,52	0	8
15:00 - 16:00	473	7	1,48	0	7
15:15 - 16:15	477	7	1,47	0	9
15:30 - 16:30	461	6	1,30	0	10
15:45 - 16:45	466	6	1,29	0	21
16:00 - 17:00	478	6	1,26	0	21
16:15 - 17:15	462	5	1,08	0	21
16:30 - 17:30	450	6	1,33	0	20
16:45 - 17:45	434	4	0,92	0	7
17:00 - 18:00	403	3	0,74	0	8

Auswertung der Verkehrszählung vom Donnerstag, 20.04.2023
Knotenpunkt K5 - L116 Niederbexbacher Straße / Rosenstraße

Station: 3

Viertelstundenwerte

von
nach



von L116 Niederbexbacher Str. (Stadtmitte)
nach L116 Niederbexbacher Str. (Niederbexbach)



von L116 Niederbexbacher Str. (Stadtmitte)
nach Rosenstr.



Zeit	von nach		von L116 Niederbexbacher Str. (Stadtmitte) nach L116 Niederbexbacher Str. (Niederbexbach)								von L116 Niederbexbacher Str. (Stadtmitte) nach Rosenstr.																
	Fußgänger	Radfahrer	Radfahrer	motor. Zweirad	Pkw	Bus	Lkw bis 3,5 t	Lkw ü. 3,5 t	Lastzug	Kfz	Radfahrer	motor. Zweirad	Pkw	Bus	Lkw bis 3,5 t	Lkw ü. 3,5 t	Lastzug	Kfz	Radfahrer	motor. Zweirad	Pkw	Bus	Lkw bis 3,5 t	Lkw ü. 3,5 t	Lastzug	Kfz	
10:00 - 10:15									0			35	1	1	1			38			3						3
10:15 - 10:30									0	1		27		2				29			0						0
10:30 - 10:45									0			22		2				24			1						1
10:45 - 11:00									0			34		2				36			0						0
11:00 - 11:15									0			34	1	1				36			0						0
11:15 - 11:30									0			19				1		20			1						1
11:30 - 11:45									0			26	1	2				29			2						2
11:45 - 12:00									0			33		4				37			3						3
12:00 - 12:15									0			27	2	1				30			2						2
12:15 - 12:30									0			35		1				36			8			1			9
12:30 - 12:45									0	1		28		2	1			32			2						2
12:45 - 13:00									0			38	1	3				42			1						1
13:00 - 13:15									0			32		2				34			0		1				1
13:15 - 13:30									0			34	1	1	1			37			4						4
13:30 - 13:45									0			22	1	1				24			1						3
13:45 - 14:00									0			34	2	3				39	1		3						3
14:00 - 14:15									0			38	1	2	1			42			0						0
14:15 - 14:30									0			39		1	1			41			3						3
14:30 - 14:45									0			31		1	1			33			1						1
14:45 - 15:00									0	1		32	1	1				35			5						5
15:00 - 15:15									0	2		45	2	5	1			53			2						2
15:15 - 15:30									0			45		2	1	1		49			3						3
15:30 - 15:45									0			36	1	1				38			4						4
15:45 - 16:00									0	1		45		1	1			47		1	4						5
16:00 - 16:15									0			35	1	3				39			2						2
16:15 - 16:30									0			36		5	1			42			1						1
16:30 - 16:45									0	1	4	41		2				47			2						2
16:45 - 17:00									0			41		1				42			6						6
17:00 - 17:15									0	1		41	1	2	1			45			1						1
17:15 - 17:30									0			37		1				38			1						1
17:30 - 17:45									0			46		1				47			2						2
17:45 - 18:00									0	1		47						47			2						2

Auswertung der Verkehrszählung vom Donnerstag, 20.04.2023
Knotenpunkt K5 - L116 Niederbexbacher Straße / Rosenstraße

Station: 2

Stundenwerte



Furt A
von Rosenstr.
nach L116 Niederbexbacher Str. (Stadtmitte)



von
nach



von Rosenstr.
nach L116 Niederbexbacher Str. (Niederbexbach)



Zeit	Furt A		von Rosenstr. nach L116 Niederbexbacher Str. (Stadtmitte)								von nach								von Rosenstr. nach L116 Niederbexbacher Str. (Niederbexbach)												
	Fußgänger	Radfahrer	Radfahrer	motor. Zweirad	Pkw	Bus	Lkw bis 3,5 t	Lkw ü. 3,5 t	Lastzug	Kfz	davon SV	Radfahrer	motor. Zweirad	Pkw	Bus	Lkw bis 3,5 t	Lkw ü. 3,5 t	Lastzug	Kfz	davon SV	Radfahrer	motor. Zweirad	Pkw	Bus	Lkw bis 3,5 t	Lkw ü. 3,5 t	Lastzug	Kfz	davon SV		
10:00 - 11:00	0	0	0	0	4	0	0	0	0	4	0	0	0	0	0	0	0	0	0	0	0	0	0	15	0	2	0	0	17	0	
10:15 - 11:15	0	0	0	0	4	0	0	0	0	4	0	0	0	0	0	0	0	0	0	0	0	0	0	14	0	2	0	0	16	0	
10:30 - 11:30	0	0	0	0	4	0	0	0	0	4	0	0	0	0	0	0	0	0	0	0	0	0	0	14	0	1	0	0	15	0	
10:45 - 11:45	0	0	0	0	2	0	0	0	0	2	0	0	0	0	0	0	0	0	0	0	0	0	0	12	0	1	0	0	13	0	
11:00 - 12:00	0	0	0	0	1	0	0	0	0	1	0	0	0	0	0	0	0	0	0	0	0	0	0	10	0	1	0	0	11	0	
11:15 - 12:15	0	0	0	0	0	0	0	0	0	0	0	0	0	0	0	0	0	0	0	0	0	0	0	15	0	2	0	0	17	0	
11:30 - 12:30	0	0	0	0	1	0	0	0	0	1	0	0	0	0	0	0	0	0	0	0	0	0	0	15	0	2	0	0	17	0	
11:45 - 12:45	0	0	0	0	4	0	0	0	0	4	0	0	0	0	0	0	0	0	0	0	0	0	1	0	21	0	2	1	0	24	1
12:00 - 13:00	0	0	0	0	7	0	0	0	0	7	0	0	0	0	0	0	0	0	0	0	0	0	1	0	29	0	1	1	0	31	1
12:15 - 13:15	0	0	0	0	8	0	1	0	0	9	0	0	0	0	0	0	0	0	0	0	0	0	1	1	24	0	1	0	26	1	
12:30 - 13:30	0	0	0	0	7	0	1	0	0	8	0	0	0	0	0	0	0	0	0	0	0	0	3	1	32	0	0	1	0	34	1
12:45 - 13:45	0	0	0	0	8	0	1	0	0	9	0	0	0	0	0	0	0	0	0	0	0	0	2	3	32	0	0	0	35	0	
13:00 - 14:00	0	0	0	0	6	0	1	0	0	7	0	0	0	0	0	0	0	0	0	0	0	0	2	3	29	0	1	0	33	0	
13:15 - 14:15	0	0	0	0	7	0	1	0	0	8	0	0	0	0	0	0	0	0	0	0	0	0	2	3	35	0	2	0	0	40	0
13:30 - 14:30	0	0	0	0	10	0	1	0	0	11	0	0	0	0	0	0	0	0	0	0	0	0	0	3	30	0	2	0	0	35	0
13:45 - 14:45	0	0	0	0	10	0	1	0	0	11	0	0	0	0	0	0	0	0	0	0	0	0	0	1	33	0	2	0	0	36	0
14:00 - 15:00	0	0	0	0	9	0	1	0	0	10	0	0	0	0	0	0	0	0	0	0	0	0	0	1	29	0	2	0	0	32	0
14:15 - 15:15	0	0	0	0	8	0	0	0	0	8	0	0	0	0	0	0	0	0	0	0	0	0	0	0	26	0	1	0	0	27	0
14:30 - 15:30	0	0	0	0	5	0	0	0	0	5	0	0	0	0	0	0	0	0	0	0	0	0	0	0	29	0	1	0	0	30	0
14:45 - 15:45	0	0	0	0	2	0	0	0	0	2	0	0	0	0	0	0	0	0	0	0	0	0	1	0	25	0	1	0	0	26	0
15:00 - 16:00	0	0	0	0	4	0	0	0	0	4	0	0	0	0	0	0	0	0	0	0	0	0	1	0	30	0	1	0	0	31	0
15:15 - 16:15	0	0	0	0	5	0	1	0	0	6	0	0	0	0	0	0	0	0	0	0	0	0	1	0	31	0	2	0	0	33	0
15:30 - 16:30	0	0	0	0	9	0	1	0	0	10	0	0	0	0	0	0	0	0	0	0	0	0	1	0	28	0	2	0	0	30	0
15:45 - 16:45	0	0	0	0	10	0	1	0	0	11	0	0	0	0	0	0	0	0	0	0	0	0	0	0	27	0	2	0	0	29	0
16:00 - 17:00	0	0	0	0	8	0	1	0	0	9	0	0	0	0	0	0	0	0	0	0	0	0	0	0	23	0	1	0	0	24	0
16:15 - 17:15	0	0	0	0	6	0	0	0	0	6	0	0	0	0	0	0	0	0	0	0	0	0	0	0	25	0	0	0	0	25	0
16:30 - 17:30	0	0	0	0	2	0	0	0	0	2	0	0	0	0	0	0	0	0	0	0	0	0	1	0	24	0	0	0	0	24	0
16:45 - 17:45	0	0	0	0	1	0	0	0	0	1	0	0	0	0	0	0	0	0	0	0	0	0	1	0	23	0	0	0	0	23	0
17:00 - 18:00	0	0	0	0	3	0	0	0	0	3	0	0	0	0	0	0	0	0	0	0	0	0	1	0	25	0	0	0	0	25	0

Auswertung der Verkehrszählung vom Donnerstag, 20.04.2023
Knotenpunkt K5 - L116 Niederbexbacher Straße / Rosenstraße

Station: 3

Stundenwerte

von
nach



von L116 Niederbexbacher Str. (Stadtmitte)
nach L116 Niederbexbacher Str. (Niederbexbach)



von L116 Niederbexbacher Str. (Stadtmitte)
nach Rosenstr.



Zeit	↔		←								↑								→										
	Fußgänger	Radfahrer	Radfahrer	motor. Zweirad	Pkw	Bus	Lkw bis 3,5 t	Lkw ü. 3,5 t	Lastzug	Kfz	davon SV	Radfahrer	motor. Zweirad	Pkw	Bus	Lkw bis 3,5 t	Lkw ü. 3,5 t	Lastzug	Kfz	davon SV	Radfahrer	motor. Zweirad	Pkw	Bus	Lkw bis 3,5 t	Lkw ü. 3,5 t	Lastzug	Kfz	davon SV
10:00 - 11:00	0	0	0	0	0	0	0	0	0	0	0	1	0	118	1	7	1	0	127	2	0	0	4	0	0	0	0	4	0
10:15 - 11:15	0	0	0	0	0	0	0	0	0	0	0	1	0	117	1	7	0	0	125	1	0	0	1	0	0	0	0	1	0
10:30 - 11:30	0	0	0	0	0	0	0	0	0	0	0	0	0	109	1	5	1	0	116	2	0	0	2	0	0	0	0	2	0
10:45 - 11:45	0	0	0	0	0	0	0	0	0	0	0	0	0	113	2	5	1	0	121	3	0	0	3	0	0	0	0	3	0
11:00 - 12:00	0	0	0	0	0	0	0	0	0	0	0	0	0	112	2	7	1	0	122	3	0	0	6	0	0	0	0	6	0
11:15 - 12:15	0	0	0	0	0	0	0	0	0	0	0	0	0	105	3	7	1	0	116	4	0	0	8	0	0	0	0	8	0
11:30 - 12:30	0	0	0	0	0	0	0	0	0	0	0	0	0	121	3	8	0	0	132	3	0	0	15	0	0	1	0	16	1
11:45 - 12:45	0	0	0	0	0	0	0	0	0	0	0	0	1	123	2	8	1	0	135	3	0	0	15	0	0	1	0	16	1
12:00 - 13:00	0	0	0	0	0	0	0	0	0	0	0	0	1	128	3	7	1	0	140	4	0	0	13	0	0	1	0	14	1
12:15 - 13:15	0	0	0	0	0	0	0	0	0	0	0	0	1	133	1	8	1	0	144	2	0	0	11	0	1	1	0	13	1
12:30 - 13:30	0	0	0	0	0	0	0	0	0	0	0	0	1	132	2	8	2	0	145	4	0	0	7	0	1	0	0	8	0
12:45 - 13:45	0	0	0	0	0	0	0	0	0	0	0	0	0	126	3	7	1	0	137	4	0	1	7	0	1	0	0	9	0
13:00 - 14:00	0	0	0	0	0	0	0	0	0	0	0	0	0	122	4	7	1	0	134	5	0	1	1	1	9	0	1	11	0
13:15 - 14:15	0	0	0	0	0	0	0	0	0	0	0	0	0	128	5	7	2	0	142	7	0	1	1	1	9	0	0	10	0
13:30 - 14:30	0	0	0	0	0	0	0	0	0	0	0	0	0	133	4	7	2	0	146	6	0	1	1	1	8	0	0	9	0
13:45 - 14:45	0	0	0	0	0	0	0	0	0	0	0	0	0	142	3	7	3	0	155	6	0	0	1	0	7	0	0	7	0
14:00 - 15:00	0	0	0	0	0	0	0	0	0	0	0	0	1	140	2	5	3	0	151	5	0	0	0	9	0	0	0	9	0
14:15 - 15:15	0	0	0	0	0	0	0	0	0	0	0	2	1	147	3	8	3	0	162	6	0	0	0	11	0	0	0	11	0
14:30 - 15:30	0	0	0	0	0	0	0	0	0	0	0	2	1	153	3	9	3	1	170	7	0	0	0	11	0	0	0	11	0
14:45 - 15:45	0	0	0	0	0	0	0	0	0	0	0	2	1	158	4	9	2	1	175	7	0	0	0	14	0	0	0	14	0
15:00 - 16:00	0	0	0	0	0	0	0	0	0	0	0	3	0	171	3	9	3	1	187	7	0	1	0	1	13	0	0	14	0
15:15 - 16:15	0	0	0	0	0	0	0	0	0	0	0	1	0	161	2	7	2	1	173	5	0	0	0	1	13	0	0	14	0
15:30 - 16:30	0	0	0	0	0	0	0	0	0	0	0	1	0	152	2	10	2	0	166	4	0	1	1	11	0	0	0	12	0
15:45 - 16:45	0	0	0	0	0	0	0	0	0	0	0	2	4	157	1	11	2	0	175	3	0	0	1	9	0	0	0	10	0
16:00 - 17:00	0	0	0	0	0	0	0	0	0	0	0	1	4	153	1	11	1	0	170	2	0	0	0	11	0	0	0	11	0
16:15 - 17:15	0	0	0	0	0	0	0	0	0	0	0	2	4	159	1	10	2	0	176	3	0	0	0	10	0	0	0	10	0
16:30 - 17:30	0	0	0	0	0	0	0	0	0	0	0	2	4	160	1	6	1	0	172	2	0	0	0	10	0	0	0	10	0
16:45 - 17:45	0	0	0	0	0	0	0	0	0	0	0	1	0	165	1	5	1	0	172	2	0	0	0	10	0	0	0	10	0
17:00 - 18:00	0	0	0	0	0	0	0	0	0	0	0	2	0	171	1	4	1	0	177	2	0	0	0	6	0	0	0	6	0

Auswertung der Verkehrszählung vom Donnerstag, 20.04.2023
 Knotenpunkt K5 - L116 Niederbexbacher Straße / Rosenstraße

Spitzenstunden

Zeit	Kfz	Schwerverkehr in Kfz	Schwerverkehr in %	querende Fußgänger	Radfahrer gesamt
10:00 - 11:00	299	6	2,01	0	1
10:15 - 11:15	288	6	2,08	0	1
10:30 - 11:30	270	7	2,59	0	0
10:45 - 11:45	263	8	3,04	0	0
11:00 - 12:00	273	9	3,30	0	0
11:15 - 12:15	278	9	3,24	0	0
11:30 - 12:30	314	7	2,23	0	0
11:45 - 12:45	333	7	2,10	0	1
12:00 - 13:00	347	8	2,31	0	1
12:15 - 13:15	360	6	1,67	0	1
12:30 - 13:30	366	11	3,01	0	5
12:45 - 13:45	381	11	2,89	0	4
13:00 - 14:00	374	13	3,48	0	6
13:15 - 14:15	386	16	4,15	0	6
13:30 - 14:30	381	11	2,89	0	2
13:45 - 14:45	388	11	2,84	0	2
14:00 - 15:00	409	9	2,20	0	0
14:15 - 15:15	426	9	2,11	0	2
14:30 - 15:30	450	13	2,89	0	2
14:45 - 15:45	455	14	3,08	0	5
15:00 - 16:00	476	13	2,73	0	9
15:15 - 16:15	483	11	2,28	0	7
15:30 - 16:30	472	7	1,48	0	7
15:45 - 16:45	464	4	0,86	0	5
16:00 - 17:00	435	3	0,69	0	3
16:15 - 17:15	410	5	1,22	0	4
16:30 - 17:30	404	4	0,99	0	5
16:45 - 17:45	414	5	1,21	0	4
17:00 - 18:00	420	5	1,19	0	3

Auswertung der Verkehrszählung vom Sonntag, 23.04.2023
 Knotenpunkt K5 - L116 Niederbexbacher Straße / Rosenstraße

Station: 1

Viertelstundenwerte

von L116 Niederbexbacher Str. (Niederbexbach)
 nach Rosenstr.



von L116 Niederbexbacher Str. (Niederbexbach)
 nach L116 Niederbexbacher Str. (Stadtmitte)



von
 nach



Zeit	↔		←							↑							→									
	Fußgänger	Radfahrer	Radfahrer	motor. Zweirad	Pkw	Bus	Lkw bis 3,5 t	Lkw ü. 3,5 t	Lastzug	Kfz	Radfahrer	motor. Zweirad	Pkw	Bus	Lkw bis 3,5 t	Lkw ü. 3,5 t	Lastzug	Kfz	Radfahrer	motor. Zweirad	Pkw	Bus	Lkw bis 3,5 t	Lkw ü. 3,5 t	Lastzug	Kfz
10:00 - 10:15					0					0	1		11						11							0
10:15 - 10:30					2					2	3		18		1				19							0
10:30 - 10:45					5		1			6			13						13							0
10:45 - 11:00					0					0			31						31							0
11:00 - 11:15				1	1					2	1		26		1				27							0
11:15 - 11:30					1					1			19		1				20							0
11:30 - 11:45					0					0	1		29		1				30							0
11:45 - 12:00					1					1			31						31							0
12:00 - 12:15					4					4	2		29		1				30							0
12:15 - 12:30					2					2			19		1				20							0
12:30 - 12:45					1					1	1		31						31							0
12:45 - 13:00					3					3	3		25						25							0
13:00 - 13:15					4					4	1		19						19							0
13:15 - 13:30				1	1					2			22			1			23							0
13:30 - 13:45					1		1			2			31		1				32							0
13:45 - 14:00					3					2	2		25						25							0
14:00 - 14:15					4					4			24						24							0
14:15 - 14:30					1					1	2	1	25						26							0
14:30 - 14:45					1					3	4	1	43						44							0
14:45 - 15:00					6					6	3		37						37							0
15:00 - 15:15					2					5	2		38		1				39							0
15:15 - 15:30					3					3	2		38		1				39							0
15:30 - 15:45					2					2	5		32						32							0
15:45 - 16:00					0					0	4	2	28		1				31							0
16:00 - 16:15					0					0	5		35						35							0
16:15 - 16:30					3					3			44						44							0
16:30 - 16:45					2					3	2		47						47							0
16:45 - 17:00					1					3			40						40							0
17:00 - 17:15					3					3	1		29			1			30							0
17:15 - 17:30					3					3			27						27							0
17:30 - 17:45					2					2	1		38		2				40							0
17:45 - 18:00					3					3			33						33							0

Auswertung der Verkehrszählung vom Sonntag, 23.04.2023
Knotenpunkt K5 - L116 Niederbexbacher Straße / Rosenstraße

Station: 3

Viertelstundenwerte

von
nach



von L116 Niederbexbacher Str. (Stadtmitte)
nach L116 Niederbexbacher Str. (Niederbexbach)



von L116 Niederbexbacher Str. (Stadtmitte)
nach Rosenstr.



Zeit	↔		←							↑							→									
	Fußgänger	Radfahrer	Radfahrer	motor. Zweirad	Pkw	Bus	Lkw bis 3,5 t	Lkw ü. 3,5 t	Lastzug	Kfz	Radfahrer	motor. Zweirad	Pkw	Bus	Lkw bis 3,5 t	Lkw ü. 3,5 t	Lastzug	Kfz	Radfahrer	motor. Zweirad	Pkw	Bus	Lkw bis 3,5 t	Lkw ü. 3,5 t	Lastzug	Kfz
10:00 - 10:15									0			19						19			0					0
10:15 - 10:30									0	1	2	20			1			23			0					0
10:30 - 10:45									0	4		23						23			0					0
10:45 - 11:00									0			16						16			1					1
11:00 - 11:15									0	1		16						16			0					0
11:15 - 11:30									0			16			1			17			0					0
11:30 - 11:45									0	1		20						20			0					0
11:45 - 12:00									0	2		23						23			1					1
12:00 - 12:15									0			30						30			0					0
12:15 - 12:30									0			23						23			3					3
12:30 - 12:45									0			19						19			5					5
12:45 - 13:00									0		1	29						30			0					0
13:00 - 13:15									0	2	1	29			2			32			0					0
13:15 - 13:30									0	2	3	24						27			1					1
13:30 - 13:45									0		1	17						18			2					2
13:45 - 14:00									0	3		17						17			0					0
14:00 - 14:15									0			27						27			0					0
14:15 - 14:30									0	2		35						35			0					0
14:30 - 14:45									0			41						41			1					1
14:45 - 15:00									0	1	1	32						33			0					0
15:00 - 15:15									0	1	2	29			2			33			0					0
15:15 - 15:30									0	1		33						33			2					2
15:30 - 15:45									0	1	2	27						29	3		0					0
15:45 - 16:00									0	1	1	28						29			0					0
16:00 - 16:15									0	2		23			1			24			1					1
16:15 - 16:30									0			25						25			1					1
16:30 - 16:45									0			28						28			0					0
16:45 - 17:00									0			25						25			2					2
17:00 - 17:15									0	3	1	20						21			0					0
17:15 - 17:30									0			19						19			0					0
17:30 - 17:45									0			31						31			1					1
17:45 - 18:00									0			30			1			31			1					1

Auswertung der Verkehrszählung vom Sonntag, 23.04.2023
 Knotenpunkt K5 - L116 Niederbexbacher Straße / Rosenstraße

Station: 2

Stundenwerte



Furt A
 von Rosenstr.
 nach L116 Niederbexbacher Str. (Stadtmitte)



von
 nach



von Rosenstr.
 nach L116 Niederbexbacher Str. (Niederbexbach)



Zeit	Furt A		von Rosenstr. nach L116 Niederbexbacher Str. (Stadtmitte)								von nach								von Rosenstr. nach L116 Niederbexbacher Str. (Niederbexbach)											
	Fußgänger	Radfahrer	Radfahrer	motor. Zweirad	Pkw	Bus	Lkw bis 3,5 t	Lkw ü. 3,5 t	Lastzug	Kfz	davon SV	Radfahrer	motor. Zweirad	Pkw	Bus	Lkw bis 3,5 t	Lkw ü. 3,5 t	Lastzug	Kfz	davon SV	Radfahrer	motor. Zweirad	Pkw	Bus	Lkw bis 3,5 t	Lkw ü. 3,5 t	Lastzug	Kfz	davon SV	
10:00 - 11:00	0	0	0	1	0	0	0	0	0	1	0	0	0	0	0	0	0	0	0	0	0	0	0	9	0	0	0	0	9	0
10:15 - 11:15	0	0	0	1	0	0	0	0	0	1	0	0	0	0	0	0	0	0	0	0	0	0	0	9	0	0	0	0	9	0
10:30 - 11:30	0	0	0	1	2	0	0	0	0	3	0	0	0	0	0	0	0	0	0	0	0	0	0	8	0	0	0	0	8	0
10:45 - 11:45	0	0	0	1	3	0	0	0	0	4	0	0	0	0	0	0	0	0	0	0	0	0	0	5	0	0	0	0	5	0
11:00 - 12:00	0	0	0	0	4	0	0	0	0	4	0	0	0	0	0	0	0	0	0	0	0	0	0	6	0	0	0	0	6	0
11:15 - 12:15	0	0	0	0	4	0	0	0	0	4	0	0	0	0	0	0	0	0	0	0	0	0	0	13	0	0	0	0	13	0
11:30 - 12:30	0	0	0	0	2	0	0	0	0	2	0	0	0	0	0	0	0	0	0	0	0	0	0	2	16	0	0	0	18	0
11:45 - 12:45	0	0	0	0	3	0	0	0	0	3	0	0	0	0	0	0	0	0	0	0	0	0	0	2	17	0	0	0	19	0
12:00 - 13:00	0	0	0	0	3	0	0	0	0	3	0	0	0	0	0	0	0	0	0	0	0	0	1	2	18	0	0	0	20	0
12:15 - 13:15	0	0	0	0	3	0	0	0	0	3	0	0	0	0	0	0	0	0	0	0	0	0	1	4	15	0	0	0	19	0
12:30 - 13:30	0	0	0	0	3	0	0	0	0	3	0	0	0	0	0	0	0	0	0	0	0	0	1	2	14	0	0	0	16	0
12:45 - 13:45	0	0	0	0	5	0	0	0	0	5	0	0	0	0	0	0	0	0	0	0	0	0	1	2	14	0	0	0	16	0
13:00 - 14:00	0	0	0	0	8	0	0	0	0	8	0	0	0	0	0	0	0	0	0	0	0	0	0	2	11	0	0	0	13	0
13:15 - 14:15	0	0	0	0	8	0	0	0	0	8	0	0	0	0	0	0	0	0	0	0	0	0	0	0	11	0	0	0	11	0
13:30 - 14:30	0	0	0	0	9	0	0	0	0	9	0	0	0	0	0	0	0	0	0	0	0	0	0	0	11	0	0	0	11	0
13:45 - 14:45	0	0	0	0	6	0	0	0	0	6	0	0	0	0	0	0	0	0	0	0	0	0	1	0	13	0	0	0	13	0
14:00 - 15:00	0	0	0	0	2	0	0	0	0	2	0	0	0	0	0	0	0	0	0	0	0	0	1	0	16	0	0	0	16	0
14:15 - 15:15	0	0	0	0	2	0	0	0	0	2	0	0	0	0	0	0	0	0	0	0	0	0	1	1	16	0	0	0	17	0
14:30 - 15:30	0	0	0	0	1	0	0	0	0	1	0	0	0	0	0	0	0	0	0	0	0	0	1	1	18	0	0	0	19	0
14:45 - 15:45	0	0	0	0	2	0	0	0	0	2	0	0	0	0	0	0	0	0	0	0	0	0	2	1	19	0	0	0	20	0
15:00 - 16:00	0	0	0	0	5	0	0	0	0	5	0	0	0	0	0	0	0	0	0	0	0	0	2	1	15	0	0	0	16	0
15:15 - 16:15	0	0	0	0	5	0	0	0	0	5	0	0	0	0	0	0	0	0	0	0	0	0	2	0	13	0	0	0	13	0
15:30 - 16:30	0	0	0	0	7	0	0	0	0	7	0	0	0	0	0	0	0	0	0	0	0	0	2	0	9	0	0	0	9	0
15:45 - 16:45	0	0	0	0	6	0	0	0	0	6	0	0	0	0	0	0	0	0	0	0	0	0	0	0	8	0	0	0	8	0
16:00 - 17:00	0	0	0	0	3	0	0	0	0	3	0	0	0	0	0	0	0	0	0	0	0	0	0	0	10	0	0	0	10	0
16:15 - 17:15	0	0	0	0	4	0	0	0	0	4	0	0	0	0	0	0	0	0	0	0	0	0	1	0	9	0	0	0	9	0
16:30 - 17:30	0	0	0	0	4	0	0	0	0	4	0	0	0	0	0	0	0	0	0	0	0	0	1	0	9	0	0	0	9	0
16:45 - 17:45	0	0	0	0	4	0	0	0	0	4	0	0	0	0	0	0	0	0	0	0	0	0	1	0	6	0	0	0	6	0
17:00 - 18:00	0	0	0	0	4	0	0	0	0	4	0	0	0	0	0	0	0	0	0	0	0	0	1	0	7	0	0	0	7	0

Auswertung der Verkehrszählung vom Sonntag, 23.04.2023
Knotenpunkt K5 - L116 Niederbexbacher Straße / Rosenstraße

Station: 3

Stundenwerte

von
nach



von L116 Niederbexbacher Str. (Stadtmitte)
nach L116 Niederbexbacher Str. (Niederbexbach)



von L116 Niederbexbacher Str. (Stadtmitte)
nach Rosenstr.



Zeit	↔		←								↑								→										
	Fußgänger	Radfahrer	Radfahrer	motor. Zweirad	Pkw	Bus	Lkw bis 3,5 t	Lkw ü. 3,5 t	Lastzug	Kfz	davon SV	Radfahrer	motor. Zweirad	Pkw	Bus	Lkw bis 3,5 t	Lkw ü. 3,5 t	Lastzug	Kfz	davon SV	Radfahrer	motor. Zweirad	Pkw	Bus	Lkw bis 3,5 t	Lkw ü. 3,5 t	Lastzug	Kfz	davon SV
10:00 - 11:00	0	0	0	0	0	0	0	0	0	0	0	5	2	78	0	1	0	0	81	0	0	0	1	0	0	0	0	1	0
10:15 - 11:15	0	0	0	0	0	0	0	0	0	0	0	6	2	75	0	1	0	0	78	0	0	0	1	0	0	0	0	1	0
10:30 - 11:30	0	0	0	0	0	0	0	0	0	0	0	5	0	71	0	1	0	0	72	0	0	0	1	0	0	0	0	1	0
10:45 - 11:45	0	0	0	0	0	0	0	0	0	0	0	2	0	68	0	1	0	0	69	0	0	0	1	0	0	0	0	1	0
11:00 - 12:00	0	0	0	0	0	0	0	0	0	0	0	4	0	75	0	1	0	0	76	0	0	0	1	0	0	0	0	1	0
11:15 - 12:15	0	0	0	0	0	0	0	0	0	0	0	3	0	89	0	1	0	0	90	0	0	0	1	0	0	0	0	1	0
11:30 - 12:30	0	0	0	0	0	0	0	0	0	0	0	3	0	96	0	0	0	0	96	0	0	0	4	0	0	0	0	4	0
11:45 - 12:45	0	0	0	0	0	0	0	0	0	0	0	2	0	95	0	0	0	0	95	0	0	0	9	0	0	0	0	9	0
12:00 - 13:00	0	0	0	0	0	0	0	0	0	0	0	0	1	101	0	0	0	0	102	0	0	0	8	0	0	0	0	8	0
12:15 - 13:15	0	0	0	0	0	0	0	0	0	0	0	2	2	100	0	2	0	0	104	0	0	0	8	0	0	0	0	8	0
12:30 - 13:30	0	0	0	0	0	0	0	0	0	0	0	4	5	101	0	2	0	0	108	0	0	0	6	0	0	0	0	6	0
12:45 - 13:45	0	0	0	0	0	0	0	0	0	0	0	4	6	99	0	2	0	0	107	0	0	0	3	0	0	0	0	3	0
13:00 - 14:00	0	0	0	0	0	0	0	0	0	0	0	7	5	87	0	2	0	0	94	0	0	0	3	0	0	0	0	3	0
13:15 - 14:15	0	0	0	0	0	0	0	0	0	0	0	5	4	85	0	0	0	0	89	0	0	0	3	0	0	0	0	3	0
13:30 - 14:30	0	0	0	0	0	0	0	0	0	0	0	5	1	96	0	0	0	0	97	0	0	0	2	0	0	0	0	2	0
13:45 - 14:45	0	0	0	0	0	0	0	0	0	0	0	5	0	120	0	0	0	0	120	0	0	0	1	0	0	0	0	1	0
14:00 - 15:00	0	0	0	0	0	0	0	0	0	0	0	3	1	135	0	0	0	0	136	0	0	0	1	0	0	0	0	1	0
14:15 - 15:15	0	0	0	0	0	0	0	0	0	0	0	4	3	137	0	2	0	0	142	0	0	0	1	0	0	0	0	1	0
14:30 - 15:30	0	0	0	0	0	0	0	0	0	0	0	3	3	135	0	2	0	0	140	0	0	0	3	0	0	0	0	3	0
14:45 - 15:45	0	0	0	0	0	0	0	0	0	0	0	4	5	121	0	2	0	0	128	0	0	0	3	0	2	0	0	2	0
15:00 - 16:00	0	0	0	0	0	0	0	0	0	0	0	4	5	117	0	2	0	0	124	0	0	0	3	0	2	0	0	2	0
15:15 - 16:15	0	0	0	0	0	0	0	0	0	0	0	5	3	111	0	1	0	0	115	0	0	0	3	0	3	0	0	3	0
15:30 - 16:30	0	0	0	0	0	0	0	0	0	0	0	4	3	103	0	1	0	0	107	0	0	0	3	0	2	0	0	2	0
15:45 - 16:45	0	0	0	0	0	0	0	0	0	0	0	3	1	104	0	1	0	0	106	0	0	0	2	0	2	0	0	2	0
16:00 - 17:00	0	0	0	0	0	0	0	0	0	0	0	2	0	101	0	1	0	0	102	0	0	0	4	0	4	0	0	4	0
16:15 - 17:15	0	0	0	0	0	0	0	0	0	0	0	3	1	98	0	0	0	0	99	0	0	0	3	0	3	0	0	3	0
16:30 - 17:30	0	0	0	0	0	0	0	0	0	0	0	3	1	92	0	0	0	0	93	0	0	0	2	0	2	0	0	2	0
16:45 - 17:45	0	0	0	0	0	0	0	0	0	0	0	3	1	95	0	0	0	0	96	0	0	0	3	0	3	0	0	3	0
17:00 - 18:00	0	0	0	0	0	0	0	0	0	0	0	3	1	100	0	1	0	0	102	0	0	0	2	0	2	0	0	2	0

Auswertung der Verkehrszählung vom Sonntag, 23.04.2023
 Knotenpunkt K5 - L116 Niederbexbacher Straße / Rosenstraße

Spitzenstunden

Zeit	Kfz	Schwerverkehr in Kfz	Schwerverkehr in %	querende Fußgänger	Radfahrer gesamt
10:00 - 11:00	174	0	0,00	0	9
10:15 - 11:15	189	0	0,00	0	10
10:30 - 11:30	184	0	0,00	0	6
10:45 - 11:45	190	0	0,00	0	4
11:00 - 12:00	199	0	0,00	0	6
11:15 - 12:15	225	0	0,00	0	6
11:30 - 12:30	238	0	0,00	0	6
11:45 - 12:45	246	0	0,00	0	5
12:00 - 13:00	249	0	0,00	0	7
12:15 - 13:15	239	0	0,00	0	8
12:30 - 13:30	241	1	0,41	0	10
12:45 - 13:45	241	1	0,41	0	9
13:00 - 14:00	227	1	0,44	0	13
13:15 - 14:15	225	1	0,44	0	10
13:30 - 14:30	235	0	0,00	0	12
13:45 - 14:45	269	0	0,00	0	18
14:00 - 15:00	300	0	0,00	0	14
14:15 - 15:15	323	0	0,00	0	19
14:30 - 15:30	339	0	0,00	0	18
14:45 - 15:45	315	0	0,00	0	23
15:00 - 16:00	298	0	0,00	0	24
15:15 - 16:15	278	0	0,00	0	26
15:30 - 16:30	272	0	0,00	0	23
15:45 - 16:45	285	0	0,00	0	16
16:00 - 17:00	294	0	0,00	0	12
16:15 - 17:15	288	1	0,35	0	10
16:30 - 17:30	264	1	0,38	0	10
16:45 - 17:45	257	1	0,39	0	7
17:00 - 18:00	256	1	0,39	0	6

Auswertung der Verkehrszählung vom Sonntag, 30.04.2023
Knotenpunkt K5 - L116 Niederbexbacher Straße / Rosenstraße

Station: 2

Viertelstundenwerte

von Rosenstr.
nach L116 Niederbexbacher Str. (Stadtmitte)



von
nach



von Rosenstr.
nach L116 Niederbexbacher Str. (Niederbexbach)



Zeit	↔		←							↑							→										
	Fußgänger	Radfahrer	Radfahrer	motor. Zweirad	Pkw	Bus	Lkw bis 3,5 t	Lkw ü. 3,5 t	Lastzug	Kfz	Radfahrer	motor. Zweirad	Pkw	Bus	Lkw bis 3,5 t	Lkw ü. 3,5 t	Lastzug	Kfz	Radfahrer	motor. Zweirad	Pkw	Bus	Lkw bis 3,5 t	Lkw ü. 3,5 t	Lastzug	Kfz	
10:00 - 10:15					1					1								0	2		1						1
10:15 - 10:30					0					0								0	1		1						1
10:30 - 10:45					1					1								0			7						7
10:45 - 11:00					1					1								0	1		5						5
11:00 - 11:15					1					1								0	2		2						2
11:15 - 11:30					4					4								0	2		5						5
11:30 - 11:45					1					1								0	3		3						3
11:45 - 12:00					2					2								0	3	1	1						2
12:00 - 12:15					2					2								0	3		3						3
12:15 - 12:30					1					1								0	0		0						0
12:30 - 12:45					1					1								0	5		5						5
12:45 - 13:00					1					1								0	1		1		1				2
13:00 - 13:15					1					1								0	4		4						4
13:15 - 13:30					2					2								0	1		1						1
13:30 - 13:45					4					4								0	3		3						3
13:45 - 14:00					2					2								0	2		2						2
14:00 - 14:15					1					1								0	2		2						2
14:15 - 14:30					2					2								0	5		5						5
14:30 - 14:45					3					3								0	2		2						2
14:45 - 15:00					1					1								0	1		4						4
15:00 - 15:15					2					2								0	1		4						4
15:15 - 15:30					2					2								0			4						4
15:30 - 15:45				2	1					1								0	3		9						9
15:45 - 16:00					1					1								0	4		1						1
16:00 - 16:15					3					3								0			1						1
16:15 - 16:30					0					0								0			1						1
16:30 - 16:45					2					2								0			2						2
16:45 - 17:00					2					2								0			2						2
17:00 - 17:15					1					1								0	2		1						3
17:15 - 17:30					0					0								0			2						2
17:30 - 17:45					1					1								0			1						1
17:45 - 18:00					2					2								0			4						4
																		0			3						3

Auswertung der Verkehrszählung vom Sonntag, 30.04.2023
 Knotenpunkt K5 - L116 Niederbexbacher Straße / Rosenstraße

Station: 3

Viertelstundenwerte

von
nach



von L116 Niederbexbacher Str. (Stadtmitte)
nach L116 Niederbexbacher Str. (Niederbexbach)



von L116 Niederbexbacher Str. (Stadtmitte)
nach Rosenstr.



Zeit	↔		←							↑							→										
	Fußgänger	Radfahrer	Radfahrer	motor. Zweirad	Pkw	Bus	Lkw bis 3,5 t	Lkw ü. 3,5 t	Lastzug	Kfz	Radfahrer	motor. Zweirad	Pkw	Bus	Lkw bis 3,5 t	Lkw ü. 3,5 t	Lastzug	Kfz	Radfahrer	motor. Zweirad	Pkw	Bus	Lkw bis 3,5 t	Lkw ü. 3,5 t	Lastzug	Kfz	
10:00 - 10:15									0		2	32						34			0					0	
10:15 - 10:30									0			25			4			29			3			1			4
10:30 - 10:45									0			33			1			34			1						1
10:45 - 11:00									0	1		59			1			60			1						1
11:00 - 11:15									0			44			1			45			2						2
11:15 - 11:30									0	3	1	50						51			2						2
11:30 - 11:45									0	2	2	43			1			46			1						1
11:45 - 12:00									0	2	1	61			1			63			2						2
12:00 - 12:15									0	1	1	37				1		39			0						0
12:15 - 12:30									0		2	38						40			4						4
12:30 - 12:45									0		2	40			1			43			5						5
12:45 - 13:00									0		2	45						47			0						0
13:00 - 13:15									0	2		47						47			0						0
13:15 - 13:30									0		2	53						55			0						0
13:30 - 13:45									0	3	2	46						48			0						0
13:45 - 14:00									0		1	68			1			70			2						2
14:00 - 14:15									0	1	1	42						43			1						1
14:15 - 14:30									0	2	2	50						52			0						0
14:30 - 14:45									0			59			1			60			1						1
14:45 - 15:00									0	2	2	53						55		1	1						1
15:00 - 15:15									0	2	3	40						43			1						1
15:15 - 15:30									0			52						52			0						0
15:30 - 15:45									0	3		43						43			0						0
15:45 - 16:00									0			50						50			1						1
16:00 - 16:15									0		2	39			1			42			0						0
16:15 - 16:30									0			38						38			0						0
16:30 - 16:45									0			39						39			0						0
16:45 - 17:00									0			32			1			33		2	1						1
17:00 - 17:15									0			36						36			0						0
17:15 - 17:30									0	1		26				1		27			0						0
17:30 - 17:45									0	1	2	28			1			31			1						1
17:45 - 18:00									0	1		24						24			1						1

Auswertung der Verkehrszählung vom Sonntag, 30.04.2023
Knotenpunkt K5 - L116 Niederbexbacher Straße / Rosenstraße

Station: 2

Stundenwerte



Furt A
von Rosenstr.
nach L116 Niederbexbacher Str. (Stadtmitte)



von
nach



von Rosenstr.
nach L116 Niederbexbacher Str. (Niederbexbach)



Zeit	Furt A		von Rosenstr. nach L116 Niederbexbacher Str. (Stadtmitte)								von nach								von Rosenstr. nach L116 Niederbexbacher Str. (Niederbexbach)											
	Fußgänger	Radfahrer	Radfahrer	motor. Zweirad	Pkw	Bus	Lkw bis 3,5 t	Lkw ü. 3,5 t	Lastzug	Kfz	davon SV	Radfahrer	motor. Zweirad	Pkw	Bus	Lkw bis 3,5 t	Lkw ü. 3,5 t	Lastzug	Kfz	davon SV	Radfahrer	motor. Zweirad	Pkw	Bus	Lkw bis 3,5 t	Lkw ü. 3,5 t	Lastzug	Kfz	davon SV	
10:00 - 11:00	0	0	0	0	3	0	0	0	0	3	0	0	0	0	0	0	0	0	0	0	0	4	0	14	0	0	0	0	14	0
10:15 - 11:15	0	0	0	0	3	0	0	0	0	3	0	0	0	0	0	0	0	0	0	0	0	2	0	15	0	0	0	0	15	0
10:30 - 11:30	0	0	0	0	7	0	0	0	0	7	0	0	0	0	0	0	0	0	0	0	0	3	0	19	0	0	0	0	19	0
10:45 - 11:45	0	0	0	0	7	0	0	0	0	7	0	0	0	0	0	0	0	0	0	0	0	3	0	15	0	0	0	0	15	0
11:00 - 12:00	0	0	0	0	8	0	0	0	0	8	0	0	0	0	0	0	0	0	0	0	0	5	1	11	0	0	0	0	12	0
11:15 - 12:15	0	0	0	0	9	0	0	0	0	9	0	0	0	0	0	0	0	0	0	0	0	5	1	12	0	0	0	0	13	0
11:30 - 12:30	0	0	0	0	6	0	0	0	0	6	0	0	0	0	0	0	0	0	0	0	0	3	1	7	0	0	0	0	8	0
11:45 - 12:45	0	0	0	0	6	0	0	0	0	6	0	0	0	0	0	0	0	0	0	0	0	3	1	9	0	0	0	0	10	0
12:00 - 13:00	0	0	0	0	5	0	0	0	0	5	0	0	0	0	0	0	0	0	0	0	0	0	0	9	0	1	0	0	10	0
12:15 - 13:15	0	0	0	0	4	0	0	0	0	4	0	0	0	0	0	0	0	0	0	0	0	0	0	10	0	1	0	0	11	0
12:30 - 13:30	0	0	0	0	5	0	0	0	0	5	0	0	0	0	0	0	0	0	0	0	0	0	0	11	0	1	0	0	12	0
12:45 - 13:45	0	0	0	0	8	0	0	0	0	8	0	0	0	0	0	0	0	0	0	0	0	0	0	9	0	1	0	0	10	0
13:00 - 14:00	0	0	0	0	9	0	0	0	0	9	0	0	0	0	0	0	0	0	0	0	0	0	0	10	0	0	0	0	10	0
13:15 - 14:15	0	0	0	0	9	0	0	0	0	9	0	0	0	0	0	0	0	0	0	0	0	0	0	8	0	0	0	0	8	0
13:30 - 14:30	0	0	0	0	9	0	0	0	0	9	0	0	0	0	0	0	0	0	0	0	0	0	0	12	0	0	0	0	12	0
13:45 - 14:45	0	0	0	0	8	0	0	0	0	8	0	0	0	0	0	0	0	0	0	0	0	2	0	11	0	0	0	0	11	0
14:00 - 15:00	0	0	0	0	7	0	0	0	0	7	0	0	0	0	0	0	0	0	0	0	0	3	0	13	0	0	0	0	13	0
14:15 - 15:15	0	0	0	0	8	0	0	0	0	8	0	0	0	0	0	0	0	0	0	0	0	4	0	15	0	0	0	0	15	0
14:30 - 15:30	0	0	0	0	8	0	0	0	0	8	0	0	0	0	0	0	0	0	0	0	0	4	0	14	0	0	0	0	14	0
14:45 - 15:45	0	0	2	0	6	0	0	0	0	6	0	0	0	0	0	0	0	0	0	0	0	5	0	21	0	0	0	0	21	0
15:00 - 16:00	0	0	2	0	6	0	0	0	0	6	0	0	0	0	0	0	0	0	0	0	0	4	0	18	0	0	0	0	18	0
15:15 - 16:15	0	0	2	0	7	0	0	0	0	7	0	0	0	0	0	0	0	0	0	0	0	7	0	15	0	0	0	0	15	0
15:30 - 16:30	0	0	2	0	5	0	0	0	0	5	0	0	0	0	0	0	0	0	0	0	0	7	0	12	0	0	0	0	12	0
15:45 - 16:45	0	0	0	0	6	0	0	0	0	6	0	0	0	0	0	0	0	0	0	0	0	4	0	5	0	0	0	0	5	0
16:00 - 17:00	0	0	0	0	7	0	0	0	0	7	0	0	0	0	0	0	0	0	0	0	0	4	2	5	0	0	0	0	7	0
16:15 - 17:15	0	0	0	0	5	0	0	0	0	5	0	0	0	0	0	0	0	0	0	0	0	0	2	6	0	0	0	0	8	0
16:30 - 17:30	0	0	0	0	5	0	0	0	0	5	0	0	0	0	0	0	0	0	0	0	0	0	2	6	0	0	0	0	8	0
16:45 - 17:45	0	0	0	0	4	0	0	0	0	4	0	0	0	0	0	0	0	0	0	0	0	0	2	8	0	0	0	0	10	0
17:00 - 18:00	0	0	0	0	4	0	0	0	0	4	0	0	0	0	0	0	0	0	0	0	0	0	0	10	0	0	0	0	10	0

Auswertung der Verkehrszählung vom Sonntag, 30.04.2023
Knotenpunkt K5 - L116 Niederbexbacher Straße / Rosenstraße

Station: 3

Stundenwerte

von
nach



von L116 Niederbexbacher Str. (Stadtmitte)
nach L116 Niederbexbacher Str. (Niederbexbach)



von L116 Niederbexbacher Str. (Stadtmitte)
nach Rosenstr.



Zeit	↔		←								↑								→										
	Fußgänger	Radfahrer	Radfahrer	motor. Zweirad	Pkw	Bus	Lkw bis 3,5 t	Lkw ü. 3,5 t	Lastzug	Kfz	davon SV	Radfahrer	motor. Zweirad	Pkw	Bus	Lkw bis 3,5 t	Lkw ü. 3,5 t	Lastzug	Kfz	davon SV	Radfahrer	motor. Zweirad	Pkw	Bus	Lkw bis 3,5 t	Lkw ü. 3,5 t	Lastzug	Kfz	davon SV
10:00 - 11:00	0	0	0	0	0	0	0	0	0	0	0	1	2	149	0	6	0	0	157	0	0	0	5	0	1	0	0	6	0
10:15 - 11:15	0	0	0	0	0	0	0	0	0	0	0	1	0	161	0	7	0	0	168	0	0	0	7	0	1	0	0	8	0
10:30 - 11:30	0	0	0	0	0	0	0	0	0	0	0	4	1	186	0	3	0	0	190	0	0	0	6	0	0	0	0	6	0
10:45 - 11:45	0	0	0	0	0	0	0	0	0	0	0	6	3	196	0	3	0	0	202	0	0	0	6	0	0	0	0	6	0
11:00 - 12:00	0	0	0	0	0	0	0	0	0	0	0	7	4	198	0	3	0	0	205	0	0	0	7	0	0	0	0	7	0
11:15 - 12:15	0	0	0	0	0	0	0	0	0	0	0	8	5	191	0	2	1	0	199	1	0	0	5	0	0	0	0	5	0
11:30 - 12:30	0	0	0	0	0	0	0	0	0	0	0	5	6	179	0	2	1	0	188	1	0	0	7	0	0	0	0	7	0
11:45 - 12:45	0	0	0	0	0	0	0	0	0	0	0	3	6	176	0	2	1	0	185	1	0	0	11	0	0	0	0	11	0
12:00 - 13:00	0	0	0	0	0	0	0	0	0	0	0	1	7	160	0	1	1	0	169	1	0	0	9	0	0	0	0	9	0
12:15 - 13:15	0	0	0	0	0	0	0	0	0	0	0	2	6	170	0	1	0	0	177	0	0	0	9	0	0	0	0	9	0
12:30 - 13:30	0	0	0	0	0	0	0	0	0	0	0	2	6	185	0	1	0	0	192	0	0	0	5	0	0	0	0	5	0
12:45 - 13:45	0	0	0	0	0	0	0	0	0	0	0	5	6	191	0	0	0	0	197	0	0	0	0	0	0	0	0	0	0
13:00 - 14:00	0	0	0	0	0	0	0	0	0	0	0	5	5	214	0	1	0	0	220	0	0	0	2	0	0	0	0	2	0
13:15 - 14:15	0	0	0	0	0	0	0	0	0	0	0	4	6	209	0	1	0	0	216	0	0	0	3	0	0	0	0	3	0
13:30 - 14:30	0	0	0	0	0	0	0	0	0	0	0	6	6	206	0	1	0	0	213	0	0	0	3	0	0	0	0	3	0
13:45 - 14:45	0	0	0	0	0	0	0	0	0	0	0	3	4	219	0	2	0	0	225	0	0	0	4	0	0	0	0	4	0
14:00 - 15:00	0	0	0	0	0	0	0	0	0	0	0	5	5	204	0	1	0	0	210	0	0	0	1	0	0	0	0	3	0
14:15 - 15:15	0	0	0	0	0	0	0	0	0	0	0	6	7	202	0	1	0	0	210	0	0	0	1	0	0	0	0	3	0
14:30 - 15:30	0	0	0	0	0	0	0	0	0	0	0	4	5	204	0	1	0	0	210	0	0	0	1	0	0	0	0	3	0
14:45 - 15:45	0	0	0	0	0	0	0	0	0	0	0	7	5	188	0	0	0	0	193	0	0	0	2	0	0	0	0	2	0
15:00 - 16:00	0	0	0	0	0	0	0	0	0	0	0	5	3	185	0	0	0	0	188	0	0	0	2	0	0	0	0	2	0
15:15 - 16:15	0	0	0	0	0	0	0	0	0	0	0	3	2	184	0	1	0	0	187	0	0	0	1	0	0	0	0	1	0
15:30 - 16:30	0	0	0	0	0	0	0	0	0	0	0	3	2	170	0	1	0	0	173	0	0	0	1	0	0	0	0	1	0
15:45 - 16:45	0	0	0	0	0	0	0	0	0	0	0	0	2	166	0	1	0	0	169	0	0	0	1	0	0	0	0	1	0
16:00 - 17:00	0	0	0	0	0	0	0	0	0	0	0	0	2	148	0	2	0	0	152	0	0	0	2	0	0	0	0	1	0
16:15 - 17:15	0	0	0	0	0	0	0	0	0	0	0	0	0	145	0	1	0	0	146	0	0	0	2	0	0	0	0	1	0
16:30 - 17:30	0	0	0	0	0	0	0	0	0	0	0	1	0	133	0	1	1	0	135	1	0	0	2	0	0	0	0	1	0
16:45 - 17:45	0	0	0	0	0	0	0	0	0	0	0	2	2	122	0	2	1	0	127	1	0	0	2	0	0	0	0	2	0
17:00 - 18:00	0	0	0	0	0	0	0	0	0	0	0	3	2	114	0	1	1	0	118	1	0	0	2	0	0	0	0	2	0

Auswertung der Verkehrszählung vom Sonntag, 30.04.2023
 Knotenpunkt K5 - L116 Niederbexbacher Straße / Rosenstraße

Spitzenstunden

Zeit	Kfz	Schwerverkehr in Kfz	Schwerverkehr in %	querende Fußgänger	Radfahrer gesamt
10:00 - 11:00	361	0	0,00	0	10
10:15 - 11:15	425	0	0,00	0	6
10:30 - 11:30	499	1	0,20	0	12
10:45 - 11:45	515	1	0,19	0	13
11:00 - 12:00	538	1	0,19	0	16
11:15 - 12:15	519	3	0,58	0	17
11:30 - 12:30	466	2	0,43	0	12
11:45 - 12:45	457	2	0,44	0	12
12:00 - 13:00	405	2	0,49	0	6
12:15 - 13:15	415	0	0,00	0	8
12:30 - 13:30	435	0	0,00	0	7
12:45 - 13:45	441	0	0,00	0	8
13:00 - 14:00	487	0	0,00	0	9
13:15 - 14:15	476	0	0,00	0	8
13:30 - 14:30	495	0	0,00	0	10
13:45 - 14:45	507	0	0,00	0	9
14:00 - 15:00	484	1	0,21	0	12
14:15 - 15:15	496	1	0,20	0	12
14:30 - 15:30	464	1	0,22	0	10
14:45 - 15:45	437	1	0,23	0	20
15:00 - 16:00	413	1	0,24	0	20
15:15 - 16:15	385	1	0,26	0	23
15:30 - 16:30	372	1	0,27	0	27
15:45 - 16:45	358	1	0,28	0	16
16:00 - 17:00	331	0	0,00	0	19
16:15 - 17:15	334	0	0,00	0	13
16:30 - 17:30	321	1	0,31	0	9
16:45 - 17:45	323	1	0,31	0	11
17:00 - 18:00	336	1	0,30	0	7

Auswertung der Verkehrszählung vom Donnerstag, 04.05.2023
Knotenpunkt K5 - L116 Niederbexbacher Straße / Rosenstraße

Station: 1

Viertelstundenwerte

von L116 Niederbexbacher Str. (Niederbexbach)
nach Rosenstr.



von L116 Niederbexbacher Str. (Niederbexbach)
nach L116 Niederbexbacher Str. (Stadtmitte)



von
nach



Zeit	↔		←							↑							→									
	Fußgänger	Radfahrer	Radfahrer	motor. Zweirad	Pkw	Bus	Lkw bis 3,5 t	Lkw ü. 3,5 t	Lastzug	Kfz	Radfahrer	motor. Zweirad	Pkw	Bus	Lkw bis 3,5 t	Lkw ü. 3,5 t	Lastzug	Kfz	Radfahrer	motor. Zweirad	Pkw	Bus	Lkw bis 3,5 t	Lkw ü. 3,5 t	Lastzug	Kfz
10:00 - 10:15					8					8	1		36		1	1			38							0
10:15 - 10:30				1	1					2			23		3	4			30							0
10:30 - 10:45					0					0	1		44		2	1			47							0
10:45 - 11:00					4					4			23	1	2	1			27							0
11:00 - 11:15					1					1	1		28		1				29							0
11:15 - 11:30					0					0			38		2	2			42							0
11:30 - 11:45				1	1					2			37		3	1			41							0
11:45 - 12:00					4		1			5			26	1					27							0
12:00 - 12:15					0					0		1	40		1				42							0
12:15 - 12:30					3					3		3	37		3				40							0
12:30 - 12:45					6					6		2	33		1				36							0
12:45 - 13:00				1	2					2		1	46	2	2				51							0
13:00 - 13:15					4					4		1	39	1	2				42							0
13:15 - 13:30					4					4			52		3				55							0
13:30 - 13:45				1	6					6	1	1	44	3	2				50							0
13:45 - 14:00					4					4		1	41	2	5				48							0
14:00 - 14:15					4					4		3	49		4				53							0
14:15 - 14:30					5					5		2	63		1	1			65							0
14:30 - 14:45					5					5		2	46	1	1	1			49							0
14:45 - 15:00					1					1	1	1	48	1	2				52							0
15:00 - 15:15					4					4		2	60		7				67							0
15:15 - 15:30					7					7		3	41	2	1				45							0
15:30 - 15:45					6					6			2	56	1	2			61							0
15:45 - 16:00					4					4		4	2	60	1	5			68							0
16:00 - 16:15					2					2		3	72						72							0
16:15 - 16:30					8					8		3	64						64							0
16:30 - 16:45					1					1		2	67		1				69							0
16:45 - 17:00					5					5		2	3	68	1	3	1		76							0
17:00 - 17:15					2					2			1	47		2			50							0
17:15 - 17:30					3					3		4	1	53		1			55							0
17:30 - 17:45					2					2		1	2	62		1			65							0
17:45 - 18:00					1					1		2	2	48	1	1			52							0

Auswertung der Verkehrszählung vom Donnerstag, 04.05.2023
 Knotenpunkt K5 - L116 Niederbexbacher Straße / Rosenstraße

Station: 3

Viertelstundenwerte

von
nach



von L116 Niederbexbacher Str. (Stadtmitte)
nach L116 Niederbexbacher Str. (Niederbexbach)



von L116 Niederbexbacher Str. (Stadtmitte)
nach Rosenstr.



Zeit	von nach		von L116 Niederbexbacher Str. (Stadtmitte) nach L116 Niederbexbacher Str. (Niederbexbach)								von L116 Niederbexbacher Str. (Stadtmitte) nach Rosenstr.																
	Fußgänger	Radfahrer	Radfahrer	motor. Zweirad	Pkw	Bus	Lkw bis 3,5 t	Lkw ü. 3,5 t	Lastzug	Kfz	Radfahrer	motor. Zweirad	Pkw	Bus	Lkw bis 3,5 t	Lkw ü. 3,5 t	Lastzug	Kfz	Radfahrer	motor. Zweirad	Pkw	Bus	Lkw bis 3,5 t	Lkw ü. 3,5 t	Lastzug	Kfz	
10:00 - 10:15									0	1		42	1	3				46			1						1
10:15 - 10:30									0		2	29		3				34				2					2
10:30 - 10:45									0		3	31		1				35				1					1
10:45 - 11:00									0			29		2			1	32				0					0
11:00 - 11:15									0			39	1	1				41				2					2
11:15 - 11:30									0	2		48		3	1			52				1					1
11:30 - 11:45									0	1	1	38		2	1			42	1			2					2
11:45 - 12:00									0			53	3	1	1			58				0					0
12:00 - 12:15									0			60	2	2	1			65				2					2
12:15 - 12:30									0	2		41		2				43				5					5
12:30 - 12:45									0		2	33		1				36				6					6
12:45 - 13:00									0			38	1	2				41				2					2
13:00 - 13:15									0	1		39		1				40				3			1		4
13:15 - 13:30									0	2		51	1	3	1			56				5					5
13:30 - 13:45									0	2		37		3	1			41				1					1
13:45 - 14:00									0	2		46	1	2				49				2					2
14:00 - 14:15									0	2		55	1	2				58				1					1
14:15 - 14:30									0	1		35						35				1					1
14:30 - 14:45									0			42						42				2					2
14:45 - 15:00									0		1	47		1	1			50				4					4
15:00 - 15:15									0	3		42	2	3				47				4					4
15:15 - 15:30									0	1	1	45		2				48				5					5
15:30 - 15:45									0	2	1	55	1	1				58				1					6
15:45 - 16:00									0	1		50		3	1			54				1					1
16:00 - 16:15									0	2		36	1	5	2			44				4					4
16:15 - 16:30									0	2	1	30		2				33				2					2
16:30 - 16:45									0		1	46	1	2				50				0					0
16:45 - 17:00									0		2	46		1				49				3					3
17:00 - 17:15									0	4		45	1					46				2					2
17:15 - 17:30									0	1		31	1	1				33				0					0
17:30 - 17:45									0			44						44				2					2
17:45 - 18:00									0	3	2	54						56				0					0

Auswertung der Verkehrszählung vom Donnerstag, 04.05.2023
Knotenpunkt K5 - L116 Niederbexbacher Straße / Rosenstraße

Station: 2

Stundenwerte



Furt A

von Rosenstr.
nach L116 Niederbexbacher Str. (Stadtmitte)



von
nach



von Rosenstr.
nach L116 Niederbexbacher Str. (Niederbexbach)



Zeit	Furt A		von Rosenstr. nach L116 Niederbexbacher Str. (Stadtmitte)								von nach								von Rosenstr. nach L116 Niederbexbacher Str. (Niederbexbach)												
	Fußgänger	Radfahrer	Radfahrer	motor. Zweirad	Pkw	Bus	Lkw bis 3,5 t	Lkw ü. 3,5 t	Lastzug	Kfz	davon SV	Radfahrer	motor. Zweirad	Pkw	Bus	Lkw bis 3,5 t	Lkw ü. 3,5 t	Lastzug	Kfz	davon SV	Radfahrer	motor. Zweirad	Pkw	Bus	Lkw bis 3,5 t	Lkw ü. 3,5 t	Lastzug	Kfz	davon SV		
10:00 - 11:00	0	0	0	0	5	0	0	1	0	6	1	0	0	0	0	0	0	0	0	0	0	0	0	13	0	1	0	0	14	0	
10:15 - 11:15	0	0	0	0	2	0	0	1	0	3	1	0	0	0	0	0	0	0	0	0	0	0	0	11	0	1	0	0	12	0	
10:30 - 11:30	0	0	0	0	1	0	0	0	0	1	0	0	0	0	0	0	0	0	0	0	0	0	0	13	0	1	0	0	14	0	
10:45 - 11:45	0	0	0	0	1	0	0	0	0	1	0	0	0	0	0	0	0	0	0	0	0	0	1	0	13	0	1	0	0	14	0
11:00 - 12:00	0	0	0	0	1	0	0	0	0	1	0	0	0	0	0	0	0	0	0	0	0	0	1	0	14	0	0	0	0	14	0
11:15 - 12:15	0	0	0	0	3	0	0	0	0	3	0	0	0	0	0	0	0	0	0	0	0	0	1	0	13	0	1	0	0	14	0
11:30 - 12:30	0	0	0	0	5	0	0	0	0	5	0	0	0	0	0	0	0	0	0	0	0	0	1	0	11	0	1	0	0	12	0
11:45 - 12:45	0	0	0	0	5	0	0	0	0	5	0	0	0	0	0	0	0	0	0	0	0	0	0	14	0	1	0	0	15	0	
12:00 - 13:00	0	0	0	0	7	0	0	0	0	7	0	0	0	0	0	0	0	0	0	0	0	0	0	17	0	1	0	0	18	0	
12:15 - 13:15	0	0	0	0	5	0	0	0	0	5	0	0	0	0	0	0	0	0	0	0	0	0	0	18	0	0	0	0	18	0	
12:30 - 13:30	0	0	0	0	10	0	0	1	0	11	1	0	0	0	0	0	0	0	0	0	0	0	0	22	0	0	0	0	22	0	
12:45 - 13:45	0	0	0	0	11	0	0	1	0	12	1	0	0	0	0	0	0	0	0	0	0	0	0	1	25	0	0	0	26	0	
13:00 - 14:00	0	0	0	0	12	0	0	1	0	13	1	0	0	0	0	0	0	0	0	0	0	0	0	1	26	0	0	0	27	0	
13:15 - 14:15	0	0	0	0	12	0	0	1	0	13	1	0	0	0	0	0	0	0	0	0	0	0	0	1	31	0	0	0	32	0	
13:30 - 14:30	0	0	0	0	7	0	0	0	0	7	0	0	0	0	0	0	0	0	0	0	0	0	0	1	27	0	0	0	28	0	
13:45 - 14:45	0	0	0	0	8	0	0	0	0	8	0	0	0	0	0	0	0	0	0	0	0	0	1	0	22	0	0	0	22	0	
14:00 - 15:00	0	0	0	1	6	0	0	0	0	7	0	0	0	0	0	0	0	0	0	0	0	0	1	0	17	0	1	0	18	0	
14:15 - 15:15	0	0	0	1	10	0	0	0	0	11	0	0	0	0	0	0	0	0	0	0	0	0	1	1	12	0	1	0	14	0	
14:30 - 15:30	0	0	0	1	9	0	0	0	0	10	0	0	0	0	0	0	0	0	0	0	0	0	1	1	18	0	1	0	20	0	
14:45 - 15:45	0	0	0	1	8	0	0	0	0	9	0	0	0	0	0	0	0	0	0	0	0	0	1	1	23	0	2	0	26	0	
15:00 - 16:00	0	0	0	0	9	0	0	0	0	9	0	0	0	0	0	0	0	0	0	0	0	0	1	1	25	0	1	0	27	0	
15:15 - 16:15	0	0	0	0	7	0	0	0	0	7	0	0	0	0	0	0	0	0	0	0	0	0	1	0	28	0	1	0	29	0	
15:30 - 16:30	0	0	0	0	8	0	0	0	0	8	0	0	0	0	0	0	0	0	0	0	0	0	1	0	26	0	1	0	27	0	
15:45 - 16:45	0	0	0	0	9	0	0	0	0	9	0	0	0	0	0	0	0	0	0	0	0	0	0	0	23	0	0	0	23	0	
16:00 - 17:00	0	0	0	0	7	0	0	0	0	7	0	0	0	0	0	0	0	0	0	0	0	0	0	2	22	0	0	0	24	0	
16:15 - 17:15	0	0	0	0	8	0	1	0	0	9	0	0	0	0	0	0	0	0	0	0	0	0	1	3	24	0	0	0	27	0	
16:30 - 17:30	0	0	0	0	9	0	1	0	0	10	0	0	0	0	0	0	0	0	0	0	0	0	1	3	22	0	0	0	25	0	
16:45 - 17:45	0	0	0	0	7	0	1	0	0	8	0	0	0	0	0	0	0	0	0	0	0	0	1	3	24	0	0	0	27	0	
17:00 - 18:00	0	0	0	0	10	0	1	0	0	11	0	0	0	0	0	0	0	0	0	0	0	0	2	1	23	0	0	0	24	0	

Auswertung der Verkehrszählung vom Donnerstag, 04.05.2023
 Knotenpunkt K5 - L116 Niederbexbacher Straße / Rosenstraße

Spitzenstunden

Zeit	Kfz	Schwerverkehr in Kfz	Schwerverkehr in %	querende Fußgänger	Radfahrer gesamt
10:00 - 11:00	327	11	3,36	0	3
10:15 - 11:15	302	10	3,31	0	2
10:30 - 11:30	329	8	2,43	0	4
10:45 - 11:45	333	9	2,70	0	6
11:00 - 12:00	360	11	3,06	0	6
11:15 - 12:15	398	13	3,27	0	5
11:30 - 12:30	394	10	2,54	0	8
11:45 - 12:45	394	8	2,03	0	5
12:00 - 13:00	405	6	1,48	0	6
12:15 - 13:15	384	5	1,30	0	8
12:30 - 13:30	423	8	1,89	0	5
12:45 - 13:45	442	12	2,71	0	9
13:00 - 14:00	451	12	2,66	0	11
13:15 - 14:15	482	11	2,28	0	14
13:30 - 14:30	458	9	1,97	0	15
13:45 - 14:45	453	7	1,55	0	14
14:00 - 15:00	452	6	1,33	0	12
14:15 - 15:15	458	7	1,53	0	12
14:30 - 15:30	462	8	1,73	0	13
14:45 - 15:45	500	8	1,60	0	13
15:00 - 16:00	521	8	1,54	0	17
15:15 - 16:15	521	9	1,73	0	17
15:30 - 16:30	522	7	1,34	0	18
15:45 - 16:45	508	6	1,18	0	17
16:00 - 17:00	513	6	1,17	0	14
16:15 - 17:15	496	4	0,81	0	14
16:30 - 17:30	479	5	1,04	0	14
16:45 - 17:45	475	4	0,84	0	13
17:00 - 18:00	451	3	0,67	0	17

Auswertung der Verkehrszählung vom Donnerstag, 04.05.2023
Knotenpunkt K6 - L116 Niederbexbacher Straße / Blumengarten

Station: 1

Viertelstundenwerte

von L116 Niederbexbacher Str. (Niederbexbach)
nach Blumengarten



von L116 Niederbexbacher Str. (Niederbexbach)
nach L116 Niederbexbacher Str. (Stadtmitte)



von L116 Niederbexbacher Str. (Niederbexbach)
nach Parkplatz



Zeit			von L116 Niederbexbacher Str. (Niederbexbach) nach Blumengarten							von L116 Niederbexbacher Str. (Niederbexbach) nach L116 Niederbexbacher Str. (Stadtmitte)							von L116 Niederbexbacher Str. (Niederbexbach) nach Parkplatz										
	Fußgänger	Radfahrer	Radfahrer	motor. Zweirad	Pkw	Bus	Lkw bis 3,5 t	Lkw ü. 3,5 t	Lastzug	Kfz	Radfahrer	motor. Zweirad	Pkw	Bus	Lkw bis 3,5 t	Lkw ü. 3,5 t	Lastzug	Kfz	Radfahrer	motor. Zweirad	Pkw	Bus	Lkw bis 3,5 t	Lkw ü. 3,5 t	Lastzug	Kfz	
10:00 - 10:15					0			2		2			35		1				36			0					0
10:15 - 10:30					0					0			34		3	2			39			1					1
10:30 - 10:45					2			1		3		2	34		1	1			38			0					0
10:45 - 11:00					0					0			18	1	8	1			28			1					1
11:00 - 11:15					1					1			27		1	2			30			0					0
11:15 - 11:30					0					0			22	1	1	3			27			0					0
11:30 - 11:45					1					1		1	24		4	1			30			0					0
11:45 - 12:00					0			1		1			35	1	2				38			0					0
12:00 - 12:15					0					0			31			1			32			0					0
12:15 - 12:30					1					1			33		3				36			0					0
12:30 - 12:45					0			1		1			27		4				31			0					0
12:45 - 13:00					0					0		1	33	2	3				39			0					0
13:00 - 13:15					1					1		2	1	41	5				47			0	1				1
13:15 - 13:30					0			1		1		1	37	2	3	2			45			0					0
13:30 - 13:45					1					1			46	1	2				49			0					0
13:45 - 14:00					1			1		2		1	32	2	2	1			37			1					1
14:00 - 14:15					3					3		1	35		4	2			42			0					0
14:15 - 14:30					0					0			38						38			2					2
14:30 - 14:45					0					0			43	1	4				48			0					0
14:45 - 15:00					0					0			58	1	3	1			63			1					1
15:00 - 15:15					0					0		1	50		4				55			1					1
15:15 - 15:30					1					1		1	50	1	2				53			0					0
15:30 - 15:45					1		1			2			51	2	4				57			1					1
15:45 - 16:00					0					0		2	3	57	1	6		1	68			0					0
16:00 - 16:15					0					0			61		6	1			68			0					0
16:15 - 16:30					0					0			44			1			45			0					0
16:30 - 16:45					0					0			48		3				51			1					1
16:45 - 17:00					1					1		1	1	43	1	6			51			0					0
17:00 - 17:15					0					0			36		3	1	1		41			0					0
17:15 - 17:30					0			1		1		1	48		2				50			0					0
17:30 - 17:45					0					0			53		1	1			55			0					0
17:45 - 18:00					1					1			47	1	1	1			50			1					1

Auswertung der Verkehrszählung vom Donnerstag, 04.05.2023
Knotenpunkt K6 - L116 Niederbexbacher Straße / Blumengarten

Station: 2

Viertelstundenwerte

von Blumengarten
nach L116 Niederbexbacher Str. (Stadtmitte) ←

← von Blumengarten
nach Parkplatz

↑ von Blumengarten
nach L116 Niederbexbacher Str. (Niederbexbach)

Zeit	↔		←							↑							↷									
	Fußgänger	Radfahrer	Radfahrer	motor. Zweirad	Pkw	Bus	Lkw bis 3,5 t	Lkw ü. 3,5 t	Lastzug	Kfz	Radfahrer	motor. Zweirad	Pkw	Bus	Lkw bis 3,5 t	Lkw ü. 3,5 t	Lastzug	Kfz	Radfahrer	motor. Zweirad	Pkw	Bus	Lkw bis 3,5 t	Lkw ü. 3,5 t	Lastzug	Kfz
10:00 - 10:15			1		0		1	1		2			0					0				1		1		2
10:15 - 10:30					0		0			0			0					0				1		1		2
10:30 - 10:45					0		1			1			0					0						1		1
10:45 - 11:00					2					2			0					0								1
11:00 - 11:15					3					3			0					0		1						1
11:15 - 11:30					0		1	1		2			0					0								0
11:30 - 11:45					1					1			0					0								0
11:45 - 12:00			1		0					0			0					0				1				1
12:00 - 12:15					2					2			0					0						1		1
12:15 - 12:30					5					5			0					0								0
12:30 - 12:45					2		1			3			0					0					1			1
12:45 - 13:00					4					4			0					0								0
13:00 - 13:15					2					2			0					0								0
13:15 - 13:30					0					0			0					0						1		4
13:30 - 13:45					3			1		4			0					0								1
13:45 - 14:00					1					1			0					0								0
14:00 - 14:15					0					0			0					0				1				1
14:15 - 14:30					0					0			0					0								0
14:30 - 14:45					3					3			0					0				1				1
14:45 - 15:00					1					1			0					0								0
15:00 - 15:15					4			1		5			0					0				2				2
15:15 - 15:30					1					1			0					0				1				1
15:30 - 15:45					1					1			0			1		1				0		1		1
15:45 - 16:00					1			2		3			0					0				1				1
16:00 - 16:15					2		1			3			0					0				1				1
16:15 - 16:30					1					1			0					0				2		1		3
16:30 - 16:45					2					2			0					0				2				2
16:45 - 17:00					2					2			0					0								0
17:00 - 17:15					1		1			2			0					0				0				0
17:15 - 17:30					0					0			0					0				1				1
17:30 - 17:45					1		1			2			0					0				1				1
17:45 - 18:00					1					1			0					0				2		1		3

Auswertung der Verkehrszählung vom Donnerstag, 04.05.2023
Knotenpunkt K6 - L116 Niederbexbacher Straße / Blumengarten

Station: 3

Viertelstundenwerte

von L116 Niederbexbacher Str. (Stadtmitte)
nach Parkplatz



von L116 Niederbexbacher Str. (Stadtmitte)
nach L116 Niederbexbacher Str. (Niederbexbach)



von L116 Niederbexbacher Str. (Stadtmitte)
nach Blumengarten



Zeit	↔		←							↑							→										
	Fußgänger	Radfahrer	Radfahrer	motor. Zweirad	Pkw	Bus	Lkw bis 3,5 t	Lkw ü. 3,5 t	Lastzug	Kfz	Radfahrer	motor. Zweirad	Pkw	Bus	Lkw bis 3,5 t	Lkw ü. 3,5 t	Lastzug	Kfz	Radfahrer	motor. Zweirad	Pkw	Bus	Lkw bis 3,5 t	Lkw ü. 3,5 t	Lastzug	Kfz	
10:00 - 10:15					1					1			34	1	1	1			37			1					1
10:15 - 10:30					1					1		1	24		3	1			29	1		1					1
10:30 - 10:45					0					0			25		1	1			27								1
10:45 - 11:00					0					0			34		2	1			37					1			2
11:00 - 11:15					0					0			35	1	4				40								0
11:15 - 11:30					0					0			19		1	1			21								1
11:30 - 11:45					1					1			26		3				29								0
11:45 - 12:00					1					1			29		2	2			33	1		2					2
12:00 - 12:15					1					1			30	3		2			35	1		2		1			3
12:15 - 12:30					1					1			29		1				30			6					6
12:30 - 12:45					0					0	1		34		4	2			40			1					1
12:45 - 13:00					1					1			44	1	5				50			3					3
13:00 - 13:15					0					0		1	33		3				37			0					0
13:15 - 13:30					0					0			38	1	1	1			41			2					2
13:30 - 13:45					3					3	1	2	22	1	1				26			1					1
13:45 - 14:00					0					0			41	2	3	1			47			1					1
14:00 - 14:15					0					0		1	42	1	2	1			47			3					3
14:15 - 14:30					1					1			41		1	1			43			2					2
14:30 - 14:45					2					2			34		1	1			36			1		1	1		3
14:45 - 15:00					0					0	2	1	32	1	2				36			4			1		5
15:00 - 15:15					2	1				3	2		46	1	2	2			51			0					0
15:15 - 15:30					0			1		1	1		48		3	1	1		53			1					1
15:30 - 15:45					1					1	1		44	1	1				46			0					0
15:45 - 16:00					2					2	1		43		4	1			48			1					1
16:00 - 16:15					0					0			40	1	6	1			48			0					0
16:15 - 16:30					0					0			40		4	1			45			1		1			2
16:30 - 16:45					0					0		3	41		4				48			3		1			4
16:45 - 17:00					0					0	1		44		2				46			2		1			3
17:00 - 17:15					0					0	1		43	1	5	1			50			1					1
17:15 - 17:30					0					0	1		41		1				42			1					1
17:30 - 17:45					0					0			53						53			1					1
17:45 - 18:00					0					0		1	49		1				51			1					1

Auswertung der Verkehrszählung vom Donnerstag, 04.05.2023
Knotenpunkt K6 - L116 Niederbexbacher Straße / Blumengarten

Station: 4

Viertelstundenwerte



von Parkplatz nach L116 Niederbexbacher Str. (Niederbexbach)



von Parkplatz nach Blumengarten



von Parkplatz nach L116 Niederbexbacher Str. (Stadtmitte)



Zeit	↔		←							↑							→										
	Fußgänger	Radfahrer	Radfahrer	motor. Zweirad	Pkw	Bus	Lkw bis 3,5 t	Lkw ü. 3,5 t	Lastzug	Kfz	Radfahrer	motor. Zweirad	Pkw	Bus	Lkw bis 3,5 t	Lkw ü. 3,5 t	Lastzug	Kfz	Radfahrer	motor. Zweirad	Pkw	Bus	Lkw bis 3,5 t	Lkw ü. 3,5 t	Lastzug	Kfz	
10:00 - 10:15					0					0			0					0				0					0
10:15 - 10:30					1					1			0					0				1					1
10:30 - 10:45					1					1			0					0				1					1
10:45 - 11:00					0					0			0					0				0					0
11:00 - 11:15					0					0			0					0				1					1
11:15 - 11:30					0					0			0					0				1					1
11:30 - 11:45					0					0			0					0				1					1
11:45 - 12:00					1					1			0					0				0					0
12:00 - 12:15					1					1			0					0				0					0
12:15 - 12:30					1					1			0					0				0					0
12:30 - 12:45					0					0			0					0				0					0
12:45 - 13:00					0					0			0					0				0	1				1
13:00 - 13:15					0					0			0					0				0					0
13:15 - 13:30					0					0			0					0				0					0
13:30 - 13:45					1					1			0					0				0					0
13:45 - 14:00					1					1			1			1		2				1					1
14:00 - 14:15					1					1			0					0				2					2
14:15 - 14:30					0					0			0					0				2					2
14:30 - 14:45					0					0			1					1				0					0
14:45 - 15:00					0					0			0		1			1				0	1				1
15:00 - 15:15					1					1			0					0				2					2
15:15 - 15:30					0					0			0					0				0					0
15:30 - 15:45					0					0			0					0				0					0
15:45 - 16:00					2					2			0					0				0					0
16:00 - 16:15					1					1			0					0				0					0
16:15 - 16:30					0					0			0					0				2					2
16:30 - 16:45					0					0			0					0				2					2
16:45 - 17:00					0					0			0					0				0					0
17:00 - 17:15					0					0			0					0				2					2
17:15 - 17:30					1					1			0					0				0					0
17:30 - 17:45					0					0			0					0				0					0
17:45 - 18:00					0					0			0					0				1					1

Auswertung der Verkehrszählung vom Donnerstag, 04.05.2023
Knotenpunkt K6 - L116 Niederbexbacher Straße / Blumengarten

Station: 1

Stundenwerte

von L116 Niederbexbacher Str. (Niederbexbach)
nach Blumengarten



von L116 Niederbexbacher Str. (Niederbexbach)
nach L116 Niederbexbacher Str. (Stadtmitte)



von L116 Niederbexbacher Str. (Niederbexbach)
nach Parkplatz



Zeit	↔		←								↑								→										
	Fußgänger	Radfahrer	Radfahrer	motor. Zweirad	Pkw	Bus	Lkw bis 3,5 t	Lkw ü. 3,5 t	Lastzug	Kfz	davon SV	Radfahrer	motor. Zweirad	Pkw	Bus	Lkw bis 3,5 t	Lkw ü. 3,5 t	Lastzug	Kfz	davon SV	Radfahrer	motor. Zweirad	Pkw	Bus	Lkw bis 3,5 t	Lkw ü. 3,5 t	Lastzug	Kfz	davon SV
10:00 - 11:00	0	0	0	0	2	0	0	3	0	5	3	0	2	121	1	13	4	0	141	5	0	0	2	0	0	0	0	2	0
10:15 - 11:15	0	0	0	0	3	0	0	1	0	4	1	0	2	113	1	13	6	0	135	7	0	0	2	0	0	0	0	2	0
10:30 - 11:30	0	0	0	0	3	0	0	1	0	4	1	0	2	101	2	11	7	0	123	9	0	0	0	0	0	0	0	1	0
10:45 - 11:45	0	0	0	0	2	0	0	0	0	2	0	0	1	91	2	14	7	0	115	9	0	0	0	0	0	0	0	1	0
11:00 - 12:00	0	0	0	0	2	0	0	1	0	3	1	0	1	108	2	8	6	0	125	8	0	0	0	0	0	0	0	0	0
11:15 - 12:15	0	0	0	0	1	0	0	1	0	2	1	0	1	112	2	7	5	0	127	7	0	0	0	0	0	0	0	0	0
11:30 - 12:30	0	0	0	0	2	0	0	1	0	3	1	0	1	123	1	9	2	0	136	3	0	0	0	0	0	0	0	0	0
11:45 - 12:45	0	0	0	0	1	0	0	2	0	3	2	0	0	126	1	9	1	0	137	2	0	0	0	0	0	0	0	0	0
12:00 - 13:00	0	0	0	0	1	0	0	1	0	2	1	0	1	124	2	10	1	0	138	3	0	0	0	0	0	0	0	0	0
12:15 - 13:15	0	0	0	0	2	0	0	1	0	3	1	2	2	134	2	15	0	0	153	2	0	0	0	1	0	0	0	1	1
12:30 - 13:30	0	0	0	0	1	0	0	2	0	3	2	2	3	138	4	15	2	0	162	6	0	0	0	1	0	0	0	1	1
12:45 - 13:45	0	0	0	0	2	0	0	1	0	3	1	2	3	157	5	13	2	0	180	7	0	0	0	1	0	0	0	1	1
13:00 - 14:00	0	0	0	0	3	0	0	2	0	5	2	3	2	156	5	12	3	0	178	8	0	0	1	1	0	0	0	2	1
13:15 - 14:15	0	0	0	0	5	0	0	2	0	7	2	1	2	150	5	11	5	0	173	10	0	0	1	0	0	0	0	1	0
13:30 - 14:30	0	0	0	0	5	0	0	1	0	6	1	1	1	151	3	8	3	0	166	6	0	0	0	3	0	0	0	3	0
13:45 - 14:45	0	0	0	0	4	0	0	1	0	5	1	1	1	148	3	10	3	0	165	6	0	0	0	3	0	0	0	3	0
14:00 - 15:00	0	0	0	0	3	0	0	0	0	3	0	0	1	174	2	11	3	0	191	5	0	0	0	3	0	0	0	3	0
14:15 - 15:15	0	0	0	0	0	0	0	0	0	0	0	0	1	189	2	11	1	0	204	3	0	0	4	0	0	0	0	4	0
14:30 - 15:30	0	0	0	0	1	0	0	0	0	1	0	1	1	201	3	13	1	0	219	4	0	0	0	2	0	0	0	2	0
14:45 - 15:45	0	0	0	0	2	0	1	0	0	3	0	1	1	209	4	13	1	0	228	5	0	0	0	3	0	0	0	3	0
15:00 - 16:00	0	0	0	0	2	0	1	0	0	3	0	3	4	208	4	16	0	1	233	5	0	0	2	0	0	0	0	2	0
15:15 - 16:15	0	0	0	0	2	0	1	0	0	3	0	3	3	219	4	18	1	1	246	6	0	0	1	0	0	0	0	1	0
15:30 - 16:30	0	0	0	0	1	0	1	0	0	2	0	2	3	213	3	16	2	1	238	6	0	0	1	0	0	0	0	1	0
15:45 - 16:45	0	0	0	0	0	0	0	0	0	0	0	2	3	210	1	15	2	1	232	4	0	0	1	0	0	0	0	1	0
16:00 - 17:00	0	0	0	0	1	0	0	0	0	1	0	1	1	196	1	15	2	0	215	3	0	0	1	0	0	0	0	1	0
16:15 - 17:15	0	0	0	0	1	0	0	0	0	1	0	1	1	171	1	12	2	1	188	4	0	0	1	0	0	0	0	1	0
16:30 - 17:30	0	0	0	0	1	0	1	0	0	2	0	2	1	175	1	14	1	1	193	3	0	0	1	0	0	0	0	1	0
16:45 - 17:45	0	0	0	0	1	0	1	0	0	2	0	2	1	180	1	12	2	1	197	4	0	0	0	0	0	0	0	0	0
17:00 - 18:00	0	0	0	0	1	0	1	0	0	2	0	1	0	184	1	7	3	1	196	5	0	0	1	0	0	0	0	1	0

Auswertung der Verkehrszählung vom Donnerstag, 04.05.2023
 Knotenpunkt K6 - L116 Niederbexbacher Straße / Blumengarten

Station: 2

Stundenwerte



Furt A
 von Blumengarten
 nach L116 Niederbexbacher Str. (Stadtmitte)



von Blumengarten
 nach Parkplatz



von Blumengarten
 nach L116 Niederbexbacher Str. (Niederbexbach)



Zeit	Furt A		von Blumengarten nach L116 Niederbexbacher Str. (Stadtmitte)								von Blumengarten nach Parkplatz								von Blumengarten nach L116 Niederbexbacher Str. (Niederbexbach)											
	Fußgänger	Radfahrer	Radfahrer	motor. Zweirad	Pkw	Bus	Lkw bis 3,5 t	Lkw ü. 3,5 t	Lastzug	Kfz	davon SV	Radfahrer	motor. Zweirad	Pkw	Bus	Lkw bis 3,5 t	Lkw ü. 3,5 t	Lastzug	Kfz	davon SV	Radfahrer	motor. Zweirad	Pkw	Bus	Lkw bis 3,5 t	Lkw ü. 3,5 t	Lastzug	Kfz	davon SV	
10:00 - 11:00	0	0	1	0	2	0	2	1	0	5	1	0	0	0	0	0	0	0	0	0	0	0	3	0	2	1	0	6	1	
10:15 - 11:15	0	0	0	0	5	0	1	0	0	6	0	0	0	0	0	0	0	0	0	0	0	1	0	2	0	1	2	0	5	2
10:30 - 11:30	0	0	0	0	5	0	2	1	0	8	1	0	0	0	0	0	0	0	0	0	0	1	0	1	0	0	2	0	3	2
10:45 - 11:45	0	0	0	0	6	0	1	1	0	8	1	0	0	0	0	0	0	0	0	0	0	1	0	1	0	0	1	0	2	1
11:00 - 12:00	0	0	1	0	4	0	1	1	0	6	1	0	0	0	0	0	0	0	0	0	0	1	0	1	0	0	1	0	2	1
11:15 - 12:15	0	0	1	0	3	0	1	1	0	5	1	0	0	0	0	0	0	0	0	0	0	0	1	0	0	1	0	2	1	
11:30 - 12:30	0	0	1	0	8	0	0	0	0	8	0	0	0	0	0	0	0	0	0	0	0	0	1	0	0	1	0	2	1	
11:45 - 12:45	0	0	1	0	9	0	1	0	0	10	0	0	0	0	0	0	0	0	0	0	0	0	1	0	0	2	0	3	2	
12:00 - 13:00	0	0	0	0	13	0	1	0	0	14	0	0	0	0	0	0	0	0	0	0	0	0	0	0	0	2	0	2	2	
12:15 - 13:15	0	0	0	0	13	0	1	0	0	14	0	0	0	0	0	0	0	0	0	0	0	0	0	0	0	1	0	1	1	
12:30 - 13:30	0	0	0	0	8	0	1	0	0	9	0	0	0	0	0	0	0	0	0	0	0	0	3	0	0	2	0	5	2	
12:45 - 13:45	0	0	0	0	9	0	0	1	0	10	1	0	0	0	0	0	0	0	0	0	0	0	4	0	0	1	0	5	1	
13:00 - 14:00	0	0	0	0	6	0	0	1	0	7	1	0	0	0	0	0	0	0	0	0	0	0	0	4	0	0	1	0	5	1
13:15 - 14:15	0	0	0	0	4	0	0	1	0	5	1	0	0	0	0	0	0	0	0	0	0	0	5	0	0	1	0	6	1	
13:30 - 14:30	0	0	0	0	4	0	0	1	0	5	1	0	0	0	0	0	0	0	0	0	0	0	2	0	0	0	0	2	0	
13:45 - 14:45	0	0	0	0	4	0	0	0	0	4	0	0	0	0	0	0	0	0	0	0	0	0	0	2	0	0	0	2	0	
14:00 - 15:00	0	0	0	0	4	0	0	0	0	4	0	0	0	0	0	0	0	0	0	0	0	0	0	2	0	0	0	2	0	
14:15 - 15:15	0	0	0	0	8	0	0	1	0	9	1	0	0	0	0	0	0	0	0	0	0	0	0	3	0	0	0	3	0	
14:30 - 15:30	0	0	0	0	9	0	0	1	0	10	1	0	0	0	0	0	0	0	0	0	0	0	0	4	0	0	0	4	0	
14:45 - 15:45	0	0	0	0	7	0	0	1	0	8	1	0	0	0	0	1	0	0	1	1	1	0	0	3	0	1	0	4	0	
15:00 - 16:00	0	0	0	0	7	0	0	3	0	10	3	0	0	0	0	1	0	0	1	1	1	0	0	4	0	1	0	5	0	
15:15 - 16:15	0	0	0	0	5	0	1	2	0	8	2	0	0	0	0	1	0	0	1	1	1	0	0	3	0	1	0	4	0	
15:30 - 16:30	0	0	0	0	5	0	1	2	0	8	2	0	0	0	0	1	0	0	1	1	1	0	0	4	0	2	0	6	0	
15:45 - 16:45	0	0	0	0	6	0	1	2	0	9	2	0	0	0	0	0	0	0	0	0	0	0	0	6	0	1	0	7	0	
16:00 - 17:00	0	0	0	0	7	0	1	0	0	8	0	0	0	0	0	0	0	0	0	0	0	0	0	5	0	1	0	6	0	
16:15 - 17:15	0	0	0	0	6	0	1	0	0	7	0	0	0	0	0	0	0	0	0	0	0	0	0	4	0	1	0	5	0	
16:30 - 17:30	0	0	0	0	5	0	1	0	0	6	0	0	0	0	0	0	0	0	0	0	0	0	0	3	0	0	0	3	0	
16:45 - 17:45	0	0	0	0	4	0	2	0	0	6	0	0	0	0	0	0	0	0	0	0	0	0	0	2	0	0	0	2	0	
17:00 - 18:00	0	0	0	0	3	0	2	0	0	5	0	0	0	0	0	0	0	0	0	0	0	0	0	4	0	0	1	0	5	1

Auswertung der Verkehrszählung vom Donnerstag, 04.05.2023
Knotenpunkt K6 - L116 Niederbexbacher Straße / Blumengarten

Station: 3

Stundenwerte

von L116 Niederbexbacher Str. (Stadtmitte)
nach Parkplatz



von L116 Niederbexbacher Str. (Stadtmitte)
nach L116 Niederbexbacher Str. (Niederbexbach)



von L116 Niederbexbacher Str. (Stadtmitte)
nach Blumengarten



Zeit	↔		←								↑								→										
	Fußgänger	Radfahrer	Radfahrer	motor. Zweirad	Pkw	Bus	Lkw bis 3,5 t	Lkw ü. 3,5 t	Lastzug	Kfz	davon SV	Radfahrer	motor. Zweirad	Pkw	Bus	Lkw bis 3,5 t	Lkw ü. 3,5 t	Lastzug	Kfz	davon SV	Radfahrer	motor. Zweirad	Pkw	Bus	Lkw bis 3,5 t	Lkw ü. 3,5 t	Lastzug	Kfz	davon SV
10:00 - 11:00	0	0	0	0	2	0	0	0	0	2	0	0	1	117	1	7	4	0	130	5	1	0	4	0	1	0	0	5	0
10:15 - 11:15	0	0	0	0	1	0	0	0	0	1	0	0	1	118	1	10	3	0	133	4	1	0	3	0	1	0	0	4	0
10:30 - 11:30	0	0	0	0	0	0	0	0	0	0	0	0	0	113	1	8	3	0	125	4	0	0	3	0	1	0	0	4	0
10:45 - 11:45	0	0	0	0	1	0	0	0	0	1	0	0	0	114	1	10	2	0	127	3	0	0	2	0	1	0	0	3	0
11:00 - 12:00	0	0	0	0	2	0	0	0	0	2	0	0	0	109	1	10	3	0	123	4	1	0	3	0	0	0	0	3	0
11:15 - 12:15	0	0	0	0	3	0	0	0	0	3	0	0	0	104	3	6	5	0	118	8	0	0	5	0	1	0	0	6	0
11:30 - 12:30	0	0	0	0	4	0	0	0	0	4	0	0	0	114	3	6	4	0	127	7	0	0	10	0	1	0	0	11	0
11:45 - 12:45	0	0	0	0	3	0	0	0	0	3	0	1	0	122	3	7	6	0	138	9	2	0	11	0	1	0	0	12	0
12:00 - 13:00	0	0	0	0	3	0	0	0	0	3	0	1	0	137	4	10	4	0	155	8	1	0	12	0	1	0	0	13	0
12:15 - 13:15	0	0	0	0	2	0	0	0	0	2	0	1	1	140	1	13	2	0	157	3	0	0	10	0	0	0	0	10	0
12:30 - 13:30	0	0	0	0	1	0	0	0	0	1	0	1	1	149	2	13	3	0	168	5	0	0	6	0	0	0	0	6	0
12:45 - 13:45	0	0	0	0	4	0	0	0	0	4	0	1	3	137	3	10	1	0	154	4	0	0	6	0	0	0	0	6	0
13:00 - 14:00	0	0	0	0	3	0	0	0	0	3	0	1	3	134	4	8	2	0	151	6	0	0	4	0	0	0	0	4	0
13:15 - 14:15	0	0	0	0	3	0	0	0	0	3	0	1	3	143	5	7	3	0	161	8	0	0	7	0	0	0	0	7	0
13:30 - 14:30	0	0	0	0	4	0	0	0	0	4	0	1	3	146	4	7	3	0	163	7	0	0	7	0	0	0	0	7	0
13:45 - 14:45	0	0	0	0	3	0	0	0	0	3	0	0	1	158	3	7	4	0	173	7	0	0	7	0	1	1	0	9	1
14:00 - 15:00	0	0	0	0	3	0	0	0	0	3	0	2	2	149	2	6	3	0	162	5	0	0	10	0	1	2	0	13	2
14:15 - 15:15	0	0	0	0	5	1	0	0	0	6	1	4	1	153	2	6	4	0	166	6	0	0	7	0	1	2	0	10	2
14:30 - 15:30	0	0	0	0	4	1	1	0	0	6	1	5	1	160	2	8	4	1	176	7	0	0	6	0	1	2	0	9	2
14:45 - 15:45	0	0	0	0	3	1	1	0	0	5	1	6	1	170	3	8	3	1	186	7	0	0	5	0	0	1	0	6	1
15:00 - 16:00	0	0	0	0	5	1	1	0	0	7	1	5	0	181	2	10	4	1	198	7	0	0	2	0	0	0	0	2	0
15:15 - 16:15	0	0	0	0	3	0	1	0	0	4	0	3	0	175	2	14	3	1	195	6	0	0	2	0	0	0	0	2	0
15:30 - 16:30	0	0	0	0	3	0	0	0	0	3	0	2	0	167	2	15	3	0	187	5	0	0	2	0	1	0	0	3	0
15:45 - 16:45	0	0	0	0	2	0	0	0	0	2	0	1	3	164	1	18	3	0	189	4	0	0	5	0	2	0	0	7	0
16:00 - 17:00	0	0	0	0	0	0	0	0	0	0	0	1	3	165	1	16	2	0	187	3	0	0	6	0	3	0	0	9	0
16:15 - 17:15	0	0	0	0	0	0	0	0	0	0	0	2	3	168	1	15	2	0	189	3	0	0	7	0	3	0	0	10	0
16:30 - 17:30	0	0	0	0	0	0	0	0	0	0	0	3	3	169	1	12	1	0	186	2	0	0	7	0	2	0	0	9	0
16:45 - 17:45	0	0	0	0	0	0	0	0	0	0	0	3	0	181	1	8	1	0	191	2	0	0	5	0	1	0	0	6	0
17:00 - 18:00	0	0	0	0	0	0	0	0	0	0	0	2	1	186	1	7	1	0	196	2	0	0	4	0	0	0	0	4	0

Auswertung der Verkehrszählung vom Donnerstag, 04.05.2023
Knotenpunkt K6 - L116 Niederbexbacher Straße / Blumengarten

Station: 4

Stundenwerte

von Parkplatz nach L116 Niederbexbacher Str. (Niederbexbach)

von Parkplatz nach Blumengarten

von Parkplatz nach L116 Niederbexbacher Str. (Stadtmitte)

Zeit	↔		←								↑								→												
	Fußgänger	Radfahrer	Radfahrer	motor. Zweirad	Pkw	Bus	Lkw bis 3,5 t	Lkw ü. 3,5 t	Lastzug	Kfz	davon sv	Radfahrer	motor. Zweirad	Pkw	Bus	Lkw bis 3,5 t	Lkw ü. 3,5 t	Lastzug	Kfz	davon sv	Radfahrer	motor. Zweirad	Pkw	Bus	Lkw bis 3,5 t	Lkw ü. 3,5 t	Lastzug	Kfz	davon sv		
10:00 - 11:00	0	0	0	0	2	0	0	0	0	2	0	0	0	0	0	0	0	0	0	0	0	0	0	2	0	0	0	0	0	0	0
10:15 - 11:15	0	0	0	0	2	0	0	0	0	2	0	0	0	0	0	0	0	0	0	0	0	0	0	3	0	0	0	0	0	0	0
10:30 - 11:30	0	0	0	0	1	0	0	0	0	1	0	0	0	0	0	0	0	0	0	0	0	0	0	3	0	0	0	0	0	0	0
10:45 - 11:45	0	0	0	0	0	0	0	0	0	0	0	0	0	0	0	0	0	0	0	0	0	0	0	3	0	0	0	0	0	0	0
11:00 - 12:00	0	0	0	0	1	0	0	0	0	1	0	0	0	0	0	0	0	0	0	0	0	0	0	3	0	0	0	0	0	0	0
11:15 - 12:15	0	0	0	0	2	0	0	0	0	2	0	0	0	0	0	0	0	0	0	0	0	0	0	2	0	0	0	0	0	0	0
11:30 - 12:30	0	0	0	0	3	0	0	0	0	3	0	0	0	0	0	0	0	0	0	0	0	0	0	3	0	0	0	0	0	0	0
11:45 - 12:45	0	0	0	0	3	0	0	0	0	3	0	0	0	0	0	0	0	0	0	0	0	0	0	3	0	0	0	0	0	0	0
12:00 - 13:00	0	0	0	0	2	0	0	0	0	2	0	0	0	0	0	0	0	0	0	0	0	0	0	2	0	0	0	0	0	0	0
12:15 - 13:15	0	0	0	0	1	0	0	0	0	1	0	0	0	0	0	0	0	0	0	0	0	0	0	1	0	0	0	0	0	0	0
12:30 - 13:30	0	0	0	0	0	0	0	0	0	0	0	0	0	0	0	0	0	0	0	0	0	0	0	0	0	0	0	0	0	0	0
12:45 - 13:45	0	0	0	0	1	0	0	0	0	1	0	0	0	0	0	0	0	0	0	0	0	0	1	0	0	0	0	0	0	0	0
13:00 - 14:00	0	0	0	0	2	0	0	0	0	2	0	0	0	0	0	0	0	0	0	0	0	0	0	2	0	0	0	0	0	0	0
13:15 - 14:15	0	0	0	0	3	0	0	0	0	3	0	0	0	0	0	0	0	0	0	0	0	0	0	3	0	0	0	0	0	0	0
13:30 - 14:30	0	0	0	0	3	0	0	0	0	3	0	0	0	0	0	0	0	0	0	0	0	0	0	3	0	0	0	0	0	0	0
13:45 - 14:45	0	0	0	0	2	0	0	0	0	2	0	0	0	0	0	0	0	0	0	0	0	0	0	2	0	0	0	0	0	0	0
14:00 - 15:00	0	0	0	0	1	0	0	0	0	1	0	0	0	0	0	0	0	0	0	0	0	0	0	1	0	0	0	0	0	0	0
14:15 - 15:15	0	0	0	0	1	0	0	0	0	1	0	0	0	0	0	0	0	0	0	0	0	0	0	1	0	0	0	0	0	0	0
14:30 - 15:30	0	0	0	0	1	0	0	0	0	1	0	0	0	0	0	0	0	0	0	0	0	0	0	1	0	0	0	0	0	0	0
14:45 - 15:45	0	0	0	0	1	0	0	0	0	1	0	0	0	0	0	0	0	0	0	0	0	0	0	1	0	0	0	0	0	0	0
15:00 - 16:00	0	0	0	0	3	0	0	0	0	3	0	0	0	0	0	0	0	0	0	0	0	0	0	3	0	0	0	0	0	0	0
15:15 - 16:15	0	0	0	0	3	0	0	0	0	3	0	0	0	0	0	0	0	0	0	0	0	0	0	3	0	0	0	0	0	0	0
15:30 - 16:30	0	0	0	0	3	0	0	0	0	3	0	0	0	0	0	0	0	0	0	0	0	0	0	3	0	0	0	0	0	0	0
15:45 - 16:45	0	0	0	0	3	0	0	0	0	3	0	0	0	0	0	0	0	0	0	0	0	0	0	3	0	0	0	0	0	0	0
16:00 - 17:00	0	0	0	0	1	0	0	0	0	1	0	0	0	0	0	0	0	0	0	0	0	0	0	1	0	0	0	0	0	0	0
16:15 - 17:15	0	0	0	0	0	0	0	0	0	0	0	0	0	0	0	0	0	0	0	0	0	0	0	0	0	0	0	0	0	0	0
16:30 - 17:30	0	0	0	0	1	0	0	0	0	1	0	0	0	0	0	0	0	0	0	0	0	0	0	1	0	0	0	0	0	0	0
16:45 - 17:45	0	0	0	0	1	0	0	0	0	1	0	0	0	0	0	0	0	0	0	0	0	0	0	1	0	0	0	0	0	0	0
17:00 - 18:00	0	0	0	0	1	0	0	0	0	1	0	0	0	0	0	0	0	0	0	0	0	0	0	1	0	0	0	0	0	0	0

Auswertung der Verkehrszählung vom Donnerstag, 04.05.2023
 Knotenpunkt K6 - L116 Niederbexbacher Straße / Blumengarten

Spitzenstunden

Zeit	Kfz	Schwerverkehr in Kfz	Schwerverkehr in %	querende Fußgänger	Radfahrer gesamt
10:00 - 11:00	300	15	5,00	0	2
10:15 - 11:15	295	14	4,75	0	2
10:30 - 11:30	272	17	6,25	0	1
10:45 - 11:45	262	14	5,34	0	1
11:00 - 12:00	268	15	5,60	0	3
11:15 - 12:15	267	18	6,74	0	3
11:30 - 12:30	295	12	4,07	0	3
11:45 - 12:45	309	15	4,85	0	4
12:00 - 13:00	330	15	4,55	0	2
12:15 - 13:15	343	9	2,62	0	3
12:30 - 13:30	356	17	4,78	0	3
12:45 - 13:45	365	16	4,38	0	3
13:00 - 14:00	360	20	5,56	0	4
13:15 - 14:15	371	23	6,20	0	2
13:30 - 14:30	366	16	4,37	0	2
13:45 - 14:45	374	16	4,28	0	1
14:00 - 15:00	389	13	3,34	0	2
14:15 - 15:15	410	14	3,41	0	4
14:30 - 15:30	433	16	3,70	0	6
14:45 - 15:45	449	17	3,79	0	7
15:00 - 16:00	466	17	3,65	0	8
15:15 - 16:15	467	15	3,21	0	6
15:30 - 16:30	454	14	3,08	0	4
15:45 - 16:45	454	10	2,20	0	3
16:00 - 17:00	432	6	1,39	0	2
16:15 - 17:15	407	7	1,72	0	3
16:30 - 17:30	405	5	1,23	0	5
16:45 - 17:45	407	6	1,47	0	5
17:00 - 18:00	413	8	1,94	0	3

Auswertung der Verkehrszählung vom Sonntag, 23.04.2023
Knotenpunkt K6 - L116 Niederbexbacher Straße / Blumengarten

Station: 1

Viertelstundenwerte

von L116 Niederbexbacher Str. (Niederbexbach)
nach Blumengarten



von L116 Niederbexbacher Str. (Niederbexbach)
nach L116 Niederbexbacher Str. (Stadtmitte)



von L116 Niederbexbacher Str. (Niederbexbach)
nach Parkplatz



Zeit	↔		←							↑							→										
	Fußgänger	Radfahrer	Radfahrer	motor. Zweirad	Pkw	Bus	Lkw bis 3,5 t	Lkw ü. 3,5 t	Lastzug	Kfz	Radfahrer	motor. Zweirad	Pkw	Bus	Lkw bis 3,5 t	Lkw ü. 3,5 t	Lastzug	Kfz	Radfahrer	motor. Zweirad	Pkw	Bus	Lkw bis 3,5 t	Lkw ü. 3,5 t	Lastzug	Kfz	
10:00 - 10:15					0					0	1		9						9			0					0
10:15 - 10:30			3		0					0	1		20		1				21			0					0
10:30 - 10:45			1		0					0			15		1				16			0					0
10:45 - 11:00					1		1			2			28						28			0					1
11:00 - 11:15					1					1	3	1	22		2				25			1					1
11:15 - 11:30					0					0		1	19		2				22			1					1
11:30 - 11:45					0					0			22		2				24			0					0
11:45 - 12:00					1					1	1		29		1				30			0					0
12:00 - 12:15					0					0	2		29		3				32			0					0
12:15 - 12:30					1					1	2		23			1			24			0					0
12:30 - 12:45					0		1			1	3		26						26			0					0
12:45 - 13:00					0					0	3		25						25			0					0
13:00 - 13:15					2		1			3	1	1	24		2				27			0					0
13:15 - 13:30					0					0		1	20		2				23			0					0
13:30 - 13:45					0					0			31		1				32			2					2
13:45 - 14:00					1					1	4		21		1				22			3					3
14:00 - 14:15			1		0					0		1	25		1				27			0					0
14:15 - 14:30			1		1					1		1	21		1				23	2		3					3
14:30 - 14:45					1					1	3	2	41						43			3					3
14:45 - 15:00					0					0	1	2	39		1				42	1		2					2
15:00 - 15:15					0					0	8	1	37		1				39			1					1
15:15 - 15:30					0					0	2		37						37			0					0
15:30 - 15:45			1		0					0		4	26		1				31		1	1					2
15:45 - 16:00			2		0					0	3	4	25		2	1			32			2					2
16:00 - 16:15			1		0					0	4	1	31		1				33			1					1
16:15 - 16:30			1		0					0		1	29		2				32			2					2
16:30 - 16:45					0					0	5		33		2				35			0					0
16:45 - 17:00					0					0			40		1				41			0					0
17:00 - 17:15					0					0	1		29			1			30			0					0
17:15 - 17:30					0					0	1		26		1				27			0					0
17:30 - 17:45					0					0		1	36		3				40			0					0
17:45 - 18:00					0					0			29		1				30	1		0					0

Auswertung der Verkehrszählung vom Sonntag, 23.04.2023
Knotenpunkt K6 - L116 Niederbexbacher Straße / Blumengarten

Station: 3

Viertelstundenwerte

von L116 Niederbexbacher Str. (Stadtmitte)
nach Parkplatz



von L116 Niederbexbacher Str. (Stadtmitte)
nach L116 Niederbexbacher Str. (Niederbexbach)



von L116 Niederbexbacher Str. (Stadtmitte)
nach Blumengarten



Zeit	↔		←							↑							→									
	Fußgänger	Radfahrer	Radfahrer	motor. Zweirad	Pkw	Bus	Lkw bis 3,5 t	Lkw ü. 3,5 t	Lastzug	Kfz	Radfahrer	motor. Zweirad	Pkw	Bus	Lkw bis 3,5 t	Lkw ü. 3,5 t	Lastzug	Kfz	Radfahrer	motor. Zweirad	Pkw	Bus	Lkw bis 3,5 t	Lkw ü. 3,5 t	Lastzug	Kfz
10:00 - 10:15					0				0			20						20			0					0
10:15 - 10:30					2				2		2	1	19		1			21			0					0
10:30 - 10:45					0				0		3		24					24			1					1
10:45 - 11:00					0				0		1		16					16			1					1
11:00 - 11:15					1				1		1		17					17			0					0
11:15 - 11:30					2				2		1		14		1			15			3					3
11:30 - 11:45					0				0		1		18					18			1		1			2
11:45 - 12:00					0				0		2	1	25					26			1					1
12:00 - 12:15					0				0				33		1			34			1					1
12:15 - 12:30					0				0			2	24					26			1					1
12:30 - 12:45					1				1				19		1			20			0					0
12:45 - 13:00					0				0		1	1	30					31			1					1
13:00 - 13:15					1				1		7		31		3			34			0					0
13:15 - 13:30					3				3		1	3	24					27		1	1					1
13:30 - 13:45					2				2		2		18					18			1					1
13:45 - 14:00					4				4		2	1	16					17			1					1
14:00 - 14:15					4				4		1	1	21					22			3					3
14:15 - 14:30					5				5		1		27					27		1	2					2
14:30 - 14:45					2				2				32					32		1	3		1			4
14:45 - 15:00					1				1		5	1	33					34			3					3
15:00 - 15:15					4				4		1	3	29		2			34			2					2
15:15 - 15:30					5				5		1		26		1			27		1	4					4
15:30 - 15:45					4				4		1	5	29					34			0					0
15:45 - 16:00					4				4		1	1	26					27			1					1
16:00 - 16:15					0				0			2	25		1			28			2					2
16:15 - 16:30					4				4				20		1			21			1					1
16:30 - 16:45					0				0				28		3			31			2					2
16:45 - 17:00					2				2				25		1			26			0					0
17:00 - 17:15					0				0		3	1	21					22		2	0					0
17:15 - 17:30					2				2			1	17					18			1					1
17:30 - 17:45					1				1				31					31			0					0
17:45 - 18:00					0				0				33		2			35			0					0

Auswertung der Verkehrszählung vom Sonntag, 23.04.2023
Knotenpunkt K6 - L116 Niederbexbacher Straße / Blumengarten

Station: 4

Viertelstundenwerte

von Parkplatz nach L116 Niederbexbacher Str. (Niederbexbach)

von Parkplatz nach Blumengarten

von Parkplatz nach L116 Niederbexbacher Str. (Stadtmitte)

Zeit	↔		←							↑							↷											
	Fußgänger	Radfahrer	Radfahrer	motor. Zweirad	Pkw	Bus	Lkw bis 3,5 t	Lkw ü. 3,5 t	Lastzug	Kfz	Radfahrer	motor. Zweirad	Pkw	Bus	Lkw bis 3,5 t	Lkw ü. 3,5 t	Lastzug	Kfz	Radfahrer	motor. Zweirad	Pkw	Bus	Lkw bis 3,5 t	Lkw ü. 3,5 t	Lastzug	Kfz		
10:00 - 10:15					0					0			0						0			0					0	
10:15 - 10:30					0					0			0							0			0					0
10:30 - 10:45					0					0			0							0			0					0
10:45 - 11:00					0					0			0							0			0					0
11:00 - 11:15					0					0			0							0			0					0
11:15 - 11:30					1					1			0							0			1					1
11:30 - 11:45					0					0			0							0			2					2
11:45 - 12:00					0					0	2		0							0			0					0
12:00 - 12:15					1					1			0							0			0					0
12:15 - 12:30					0					0	2		0							0			0					0
12:30 - 12:45					0					0			0							0			1					1
12:45 - 13:00					1					1			0							0			1					1
13:00 - 13:15					0					0	1		0							0			0					0
13:15 - 13:30					1					1			0							0			0		1			1
13:30 - 13:45					2					2			0							0			1					1
13:45 - 14:00					1					1	2		0							0			1					1
14:00 - 14:15					1					0			0							0			0					0
14:15 - 14:30					1					0			0							0	1	2						3
14:30 - 14:45					1					1	1		0							0			3					3
14:45 - 15:00					1					2			0							0			1					1
15:00 - 15:15					2					2			0							0			4					4
15:15 - 15:30					1					1			0							0			3					3
15:30 - 15:45					1					1			1							0	1	4						5
15:45 - 16:00					1					3			0							0			2					2
16:00 - 16:15					2					2			0							0			3					3
16:15 - 16:30					2					2			0							0			8					8
16:30 - 16:45					2					0	2		0							0			3					3
16:45 - 17:00					0					0			0							0			3					3
17:00 - 17:15					2					2			0							0			2					2
17:15 - 17:30					0					0			0							0			1					1
17:30 - 17:45					1					0			0							0			1					1
17:45 - 18:00					1					1			0							0			3					3

Auswertung der Verkehrszählung vom Sonntag, 23.04.2023
Knotenpunkt K6 - L116 Niederbexbacher Straße / Blumengarten

Station: 1

Stundenwerte

von L116 Niederbexbacher Str. (Niederbexbach)
nach Blumengarten



von L116 Niederbexbacher Str. (Niederbexbach)
nach L116 Niederbexbacher Str. (Stadtmitte)



von L116 Niederbexbacher Str. (Niederbexbach)
nach Parkplatz



Zeit	↔		←								↑								→										
	Fußgänger	Radfahrer	Radfahrer	motor. Zweirad	Pkw	Bus	Lkw bis 3,5 t	Lkw ü. 3,5 t	Lastzug	Kfz	davon SV	Radfahrer	motor. Zweirad	Pkw	Bus	Lkw bis 3,5 t	Lkw ü. 3,5 t	Lastzug	Kfz	davon SV	Radfahrer	motor. Zweirad	Pkw	Bus	Lkw bis 3,5 t	Lkw ü. 3,5 t	Lastzug	Kfz	davon SV
10:00 - 11:00	0	0	4	0	1	0	1	0	0	2	0	2	0	72	0	2	0	0	74	0	0	0	1	0	0	0	0	1	0
10:15 - 11:15	0	0	4	0	2	0	1	0	0	3	0	4	1	85	0	4	0	0	90	0	0	0	2	0	0	0	0	2	0
10:30 - 11:30	0	0	1	0	2	0	1	0	0	3	0	3	2	84	0	5	0	0	91	0	0	0	0	0	0	0	3	0	
10:45 - 11:45	0	0	0	0	2	0	1	0	0	3	0	3	2	91	0	6	0	0	99	0	0	0	0	0	0	0	3	0	
11:00 - 12:00	0	0	0	0	2	0	0	0	0	2	0	4	2	92	0	7	0	0	101	0	0	0	0	0	0	0	2	0	
11:15 - 12:15	0	0	0	0	1	0	0	0	0	1	0	3	1	99	0	8	0	0	108	0	0	0	0	0	0	0	1	0	
11:30 - 12:30	0	0	0	0	2	0	0	0	0	2	0	5	0	103	0	6	1	0	110	1	0	0	0	0	0	0	0	0	
11:45 - 12:45	0	0	0	0	2	0	1	0	0	3	0	8	0	107	0	4	1	0	112	1	0	0	0	0	0	0	0	0	
12:00 - 13:00	0	0	0	0	1	0	1	0	0	2	0	10	0	103	0	3	1	0	107	1	0	0	0	0	0	0	0	0	0
12:15 - 13:15	0	0	0	0	3	0	2	0	0	5	0	9	1	98	0	2	1	0	102	1	0	0	0	0	0	0	0	0	0
12:30 - 13:30	0	0	0	0	2	0	2	0	0	4	0	7	2	95	0	4	0	0	101	0	0	0	0	0	0	0	0	0	0
12:45 - 13:45	0	0	0	0	2	0	1	0	0	3	0	4	2	100	0	5	0	0	107	0	0	0	0	0	0	0	2	0	
13:00 - 14:00	0	0	0	0	3	0	1	0	0	4	0	5	2	96	0	6	0	0	104	0	0	0	0	0	0	0	5	0	
13:15 - 14:15	0	0	1	0	1	0	0	0	0	1	0	4	2	97	0	5	0	0	104	0	0	0	0	0	0	0	5	0	
13:30 - 14:30	0	0	2	0	2	0	0	0	0	2	0	4	2	98	0	4	0	0	104	0	2	0	8	0	0	0	8	0	
13:45 - 14:45	0	0	2	0	3	0	0	0	0	3	0	7	4	108	0	3	0	0	115	0	2	0	9	0	0	0	9	0	
14:00 - 15:00	0	0	2	0	2	0	0	0	0	2	0	4	6	126	0	3	0	0	135	0	3	0	8	0	0	0	8	0	
14:15 - 15:15	0	0	1	0	2	0	0	0	0	2	0	12	6	138	0	3	0	0	147	0	1	0	9	0	0	0	9	0	
14:30 - 15:30	0	0	0	0	1	0	0	0	0	1	0	14	5	154	0	2	0	0	161	0	1	0	6	0	0	0	6	0	
14:45 - 15:45	0	0	1	0	0	0	0	0	0	0	0	11	7	139	0	3	0	0	149	0	0	1	4	0	0	0	5	0	
15:00 - 16:00	0	0	3	0	0	0	0	0	0	0	0	13	9	125	0	4	1	0	139	1	0	1	4	0	0	0	5	0	
15:15 - 16:15	0	0	4	0	0	0	0	0	0	0	0	9	9	119	0	4	1	0	133	1	0	1	4	0	0	0	5	0	
15:30 - 16:30	0	0	5	0	0	0	0	0	0	0	0	7	10	111	0	6	1	0	128	1	0	1	6	0	0	0	7	0	
15:45 - 16:45	0	0	4	0	0	0	0	0	0	0	0	12	6	118	0	7	1	0	132	1	0	0	5	0	0	0	5	0	
16:00 - 17:00	0	0	2	0	0	0	0	0	0	0	0	9	2	133	0	6	0	0	141	0	0	0	3	0	0	0	3	0	
16:15 - 17:15	0	0	1	0	0	0	0	0	0	0	0	6	1	131	0	5	1	0	138	1	0	0	2	0	0	0	2	0	
16:30 - 17:30	0	0	0	0	0	0	0	0	0	0	0	7	0	128	0	4	1	0	133	1	0	0	0	0	0	0	0	0	0
16:45 - 17:45	0	0	0	0	0	0	0	0	0	0	0	2	1	131	0	5	1	0	138	1	0	2	0	0	0	0	0	0	0
17:00 - 18:00	0	0	0	0	0	0	0	0	0	0	0	2	1	120	0	5	1	0	127	1	0	3	0	0	0	0	0	0	0

Auswertung der Verkehrszählung vom Sonntag, 23.04.2023
Knotenpunkt K6 - L116 Niederbexbacher Straße / Blumengarten

Station: 4

Stundenwerte

von Parkplatz
nach L116 Niederbexbacher Str. (Niederbexbach)



von Parkplatz
nach Blumengarten



von Parkplatz
nach L116 Niederbexbacher Str. (Stadtmitte)



Zeit	↔		←								↑								→										
	Fußgänger	Radfahrer	Radfahrer	motor. Zweirad	Pkw	Bus	Lkw bis 3,5 t	Lkw ü. 3,5 t	Lastzug	Kfz	davon SV	Radfahrer	motor. Zweirad	Pkw	Bus	Lkw bis 3,5 t	Lkw ü. 3,5 t	Lastzug	Kfz	davon SV	Radfahrer	motor. Zweirad	Pkw	Bus	Lkw bis 3,5 t	Lkw ü. 3,5 t	Lastzug	Kfz	davon SV
10:00 - 11:00	0	0	0	0	0	0	0	0	0	0	0	0	0	0	0	0	0	0	0	0	0	0	0	0	0	0	0	0	0
10:15 - 11:15	0	0	0	0	0	0	0	0	0	0	0	0	0	0	0	0	0	0	0	0	0	0	0	0	0	0	0	0	0
10:30 - 11:30	0	0	0	0	1	0	0	0	0	1	0	0	0	0	0	0	0	0	0	0	0	0	0	1	0	0	0	0	0
10:45 - 11:45	0	0	0	0	1	0	0	0	0	1	0	0	0	0	0	0	0	0	0	0	0	0	1	0	0	0	0	0	0
11:00 - 12:00	0	0	0	0	1	0	0	0	0	1	0	0	0	0	0	0	0	0	0	0	0	0	1	0	0	0	0	0	0
11:15 - 12:15	0	0	0	0	2	0	0	0	0	2	0	0	0	0	0	0	0	0	0	0	0	0	2	0	0	0	0	0	0
11:30 - 12:30	0	0	0	0	1	0	0	0	0	1	0	0	0	0	0	0	0	0	0	0	0	0	1	0	0	0	0	0	0
11:45 - 12:45	0	0	0	0	1	0	0	0	0	1	0	0	0	0	0	0	0	0	0	0	0	0	1	0	0	0	0	0	0
12:00 - 13:00	0	0	0	0	2	0	0	0	0	2	0	0	0	0	0	0	0	0	0	0	0	0	2	0	0	0	0	0	0
12:15 - 13:15	0	0	0	0	1	0	0	0	0	1	0	0	0	0	0	0	0	0	0	0	0	0	1	0	0	0	0	0	0
12:30 - 13:30	0	0	0	0	2	0	0	0	0	2	0	0	0	0	0	0	0	0	0	0	0	0	2	0	0	0	0	0	0
12:45 - 13:45	0	0	2	0	4	0	0	0	0	4	0	1	0	0	0	0	0	0	0	0	0	4	0	0	0	0	0	0	0
13:00 - 14:00	0	0	2	0	4	0	0	0	0	4	0	3	0	0	0	0	0	0	0	0	0	4	0	0	0	0	0	0	0
13:15 - 14:15	0	0	3	0	4	0	0	0	0	4	0	2	0	0	0	0	0	0	0	0	0	4	0	0	0	0	0	0	0
13:30 - 14:30	0	0	4	0	3	0	0	0	0	3	0	2	0	0	0	0	0	0	0	0	0	3	0	0	0	0	0	0	0
13:45 - 14:45	0	0	2	0	2	0	0	0	0	2	0	3	0	0	0	0	0	0	0	0	0	2	0	0	0	0	0	0	0
14:00 - 15:00	0	0	3	0	3	0	0	0	0	3	0	1	0	0	0	0	0	0	0	0	0	3	0	0	0	0	0	0	0
14:15 - 15:15	0	0	2	0	5	0	0	0	0	5	0	1	0	0	0	0	0	0	0	0	0	5	0	0	0	0	0	0	0
14:30 - 15:30	0	0	1	0	6	0	0	0	0	6	0	1	0	0	0	0	0	0	0	0	0	6	0	0	0	0	0	0	0
14:45 - 15:45	0	0	1	0	6	0	0	0	0	6	0	0	0	1	0	0	0	0	0	0	0	6	0	0	0	0	0	0	0
15:00 - 16:00	0	0	1	0	7	0	0	0	0	7	0	0	0	1	0	0	0	0	0	0	0	7	0	0	0	0	0	0	0
15:15 - 16:15	0	0	1	0	7	0	0	0	0	7	0	0	0	1	0	0	0	0	0	0	0	7	0	0	0	0	0	0	0
15:30 - 16:30	0	0	1	0	8	0	0	0	0	8	0	0	0	1	0	0	0	0	0	0	0	8	0	0	0	0	0	0	0
15:45 - 16:45	0	0	3	0	7	0	0	0	0	7	0	0	0	0	0	0	0	0	0	0	0	7	0	0	0	0	0	0	0
16:00 - 17:00	0	0	2	0	4	0	0	0	0	4	0	0	0	0	0	0	0	0	0	0	0	4	0	0	0	0	0	0	0
16:15 - 17:15	0	0	2	0	4	0	0	0	0	4	0	0	0	0	0	0	0	0	0	0	0	4	0	0	0	0	0	0	0
16:30 - 17:30	0	0	2	0	2	0	0	0	0	2	0	0	0	0	0	0	0	0	0	0	0	2	0	0	0	0	0	0	0
16:45 - 17:45	0	0	1	0	2	0	0	0	0	2	0	0	0	0	0	0	0	0	0	0	0	2	0	0	0	0	0	0	0
17:00 - 18:00	0	0	1	0	3	0	0	0	0	3	0	0	0	0	0	0	0	0	0	0	0	3	0	0	0	0	0	0	0

Auswertung der Verkehrszählung vom Sonntag, 23.04.2023
 Knotenpunkt K6 - L116 Niederbexbacher Straße / Blumengarten

Spitzenstunden

Zeit	Kfz	Schwerverkehr in Kfz	Schwerverkehr in %	querende Fußgänger	Radfahrer gesamt
10:00 - 11:00	166	0	0,00	0	16
10:15 - 11:15	186	0	0,00	0	19
10:30 - 11:30	188	0	0,00	0	13
10:45 - 11:45	197	0	0,00	0	11
11:00 - 12:00	206	0	0,00	0	14
11:15 - 12:15	228	0	0,00	0	13
11:30 - 12:30	233	1	0,43	0	15
11:45 - 12:45	234	1	0,43	0	15
12:00 - 13:00	234	1	0,43	0	14
12:15 - 13:15	228	1	0,44	0	22
12:30 - 13:30	235	0	0,00	0	20
12:45 - 13:45	242	0	0,00	0	21
13:00 - 14:00	234	0	0,00	0	26
13:15 - 14:15	228	0	0,00	0	19
13:30 - 14:30	234	0	0,00	0	23
13:45 - 14:45	266	0	0,00	0	25
14:00 - 15:00	305	0	0,00	0	24
14:15 - 15:15	334	0	0,00	0	29
14:30 - 15:30	347	0	0,00	0	29
14:45 - 15:45	340	0	0,00	0	25
15:00 - 16:00	322	1	0,31	0	28
15:15 - 16:15	304	1	0,33	0	25
15:30 - 16:30	301	1	0,33	0	25
15:45 - 16:45	292	1	0,34	0	30
16:00 - 17:00	293	0	0,00	0	19
16:15 - 17:15	279	1	0,36	0	19
16:30 - 17:30	254	1	0,39	0	14
16:45 - 17:45	256	1	0,39	0	10
17:00 - 18:00	253	1	0,40	0	11

Auswertung der Verkehrszählung vom Sonntag, 30.04.2023
Knotenpunkt K6 - L116 Niederbexbacher Straße / Blumengarten

Station: 1

Viertelstundenwerte

von L116 Niederbexbacher Str. (Niederbexbach)
nach Blumengarten



von L116 Niederbexbacher Str. (Niederbexbach)
nach L116 Niederbexbacher Str. (Stadtmitte)



von L116 Niederbexbacher Str. (Niederbexbach)
nach Parkplatz



Zeit	Fußgänger		von L116 Niederbexbacher Str. (Niederbexbach) nach Blumengarten							von L116 Niederbexbacher Str. (Niederbexbach) nach L116 Niederbexbacher Str. (Stadtmitte)							von L116 Niederbexbacher Str. (Niederbexbach) nach Parkplatz									
	Rad-fahrer	Kfz	Rad-fahrer	motor. Zweirad	Pkw	Bus	Lkw bis 3,5 t	Lkw ü. 3,5 t	Last-zug	Kfz	Rad-fahrer	motor. Zweirad	Pkw	Bus	Lkw bis 3,5 t	Lkw ü. 3,5 t	Last-zug	Kfz	Rad-fahrer	motor. Zweirad	Pkw	Bus	Lkw bis 3,5 t	Lkw ü. 3,5 t	Last-zug	Kfz
10:00 - 10:15					10					10		6	17					23			22					22
10:15 - 10:30					3					3	1		41		1			42			12					12
10:30 - 10:45					7			1		8		3	51		1			55			0					0
10:45 - 11:00					2			1		3	1	5	58		1			64			0					0
11:00 - 11:15				1	1					2	5	2	55		1			58			3					3
11:15 - 11:30			2		2					2		3	59		1			63			4					4
11:30 - 11:45					4					4	2	4	54		1			59			3					3
11:45 - 12:00					5					5	4	1	74					75			5					5
12:00 - 12:15					2					2	2		42		2			44			4					4
12:15 - 12:30					1					1	4		42					42			9					9
12:30 - 12:45					1					1		3	45		1			49			2					2
12:45 - 13:00					1					1	1	2	53					55			10					10
13:00 - 13:15					2					2	2	1	49		1			51			5					5
13:15 - 13:30					1			1		2		5	40					45			4					4
13:30 - 13:45			3		2					2	2	1	41					42			2					2
13:45 - 14:00			1		1					1	2	3	64					67			2					2
14:00 - 14:15					0					0	1	1	45					46			2					2
14:15 - 14:30					1			1		2	3	1	58		1			60			7					7
14:30 - 14:45					3					3			44					44			4					4
14:45 - 15:00				1	0					1			52		1			53			3					3
15:00 - 15:15				1	3					4	2	2	50					52			8					8
15:15 - 15:30					0					0		1	29					30			3					3
15:30 - 15:45					0					0	4		38					38			2					2
15:45 - 16:00					2					2	3	1	42			1		44			2					2
16:00 - 16:15					2					2	2	3	22					25			0					0
16:15 - 16:30					3					3	3	1	30					31			1					1
16:30 - 16:45					1					1	1	1	29					30			1					1
16:45 - 17:00					0					0	1		19					19			1					1
17:00 - 17:15				1	3					4	2		31					31			0					0
17:15 - 17:30					0					0		1	29		1			31			0					0
17:30 - 17:45					0					0	1	4	28					32			4					0
17:45 - 18:00					0					0	2	1	37					38			0					0

Auswertung der Verkehrszählung vom Sonntag, 30.04.2023
Knotenpunkt K6 - L116 Niederbexbacher Straße / Blumengarten

Station: 2

Viertelstundenwerte

von Blumengarten
nach L116 Niederbexbacher Str. (Stadtmitte)



von Blumengarten
nach Parkplatz



von Blumengarten
nach L116 Niederbexbacher Str. (Niederbexbach)



Zeit	↔		←							↑							→										
	Fußgänger	Radfahrer	Radfahrer	motor. Zweirad	Pkw	Bus	Lkw bis 3,5 t	Lkw ü. 3,5 t	Lastzug	Kfz	Radfahrer	motor. Zweirad	Pkw	Bus	Lkw bis 3,5 t	Lkw ü. 3,5 t	Lastzug	Kfz	Radfahrer	motor. Zweirad	Pkw	Bus	Lkw bis 3,5 t	Lkw ü. 3,5 t	Lastzug	Kfz	
10:00 - 10:15			3		1		1			2			0					0				1					1
10:15 - 10:30					5					5			0					0				1					1
10:30 - 10:45					7					7			0					0				1					1
10:45 - 11:00					6					6			0					0				0					0
11:00 - 11:15					4					4			0					0				3					3
11:15 - 11:30			1		4					4			1					1		2	2			2			4
11:30 - 11:45				1	8		1			10			1					1				3					3
11:45 - 12:00					6					6			1					1		1	2						2
12:00 - 12:15					4					5			0					0				2					2
12:15 - 12:30			1		1					1			2					2				3					3
12:30 - 12:45					2					2			0					0		2	2						2
12:45 - 13:00					3					3			0					0		2	0		1				1
13:00 - 13:15					5					5			0					0			2						2
13:15 - 13:30					5					5			0					0		1	1						1
13:30 - 13:45					3					3			1					1				2		1			3
13:45 - 14:00			1		5					5			1					1		1	0						0
14:00 - 14:15			1		5					5			0					0			4						4
14:15 - 14:30			1		0					0			1					1			2						2
14:30 - 14:45			2		10					10			0					0			0						0
14:45 - 15:00					5					5			0					0			6						6
15:00 - 15:15					3					3			1					1			4		1				5
15:15 - 15:30			1		4					4			0					0			0						0
15:30 - 15:45					4					4			0					0			0						0
15:45 - 16:00					2					2			2					2			2						2
16:00 - 16:15			2	1	6					7			0					0		2	0						0
16:15 - 16:30			2		8					8			1					1			2						2
16:30 - 16:45					2					2			0					0			1						1
16:45 - 17:00			4	2	8					10			0					0			0						0
17:00 - 17:15					4					4			0					0			1	9					10
17:15 - 17:30					4					4			0					0		2	1	1		1			3
17:30 - 17:45					15					15			0					0			9						9
17:45 - 18:00					9					9			0					0		1	1	10		1			12

Auswertung der Verkehrszählung vom Sonntag, 30.04.2023
Knotenpunkt K6 - L116 Niederbexbacher Straße / Blumengarten

Station: 3

Viertelstundenwerte

von L116 Niederbexbacher Str. (Stadtmitte)
nach Parkplatz



von L116 Niederbexbacher Str. (Stadtmitte)
nach L116 Niederbexbacher Str. (Niederbexbach)



von L116 Niederbexbacher Str. (Stadtmitte)
nach Blumengarten



Zeit	von L116 Niederbexbacher Str. (Stadtmitte) nach Parkplatz		von L116 Niederbexbacher Str. (Stadtmitte) nach L116 Niederbexbacher Str. (Niederbexbach)								von L116 Niederbexbacher Str. (Stadtmitte) nach Blumengarten																
	Fußgänger	Radfahrer	Radfahrer	motor. Zweirad	Pkw	Bus	Lkw bis 3,5 t	Lkw ü. 3,5 t	Lastzug	Kfz	Radfahrer	motor. Zweirad	Pkw	Bus	Lkw bis 3,5 t	Lkw ü. 3,5 t	Lastzug	Kfz	Radfahrer	motor. Zweirad	Pkw	Bus	Lkw bis 3,5 t	Lkw ü. 3,5 t	Lastzug	Kfz	
10:00 - 10:15					13					13			1		14				15	1		6					6
10:15 - 10:30					4					4	1		20		2				22			5					5
10:30 - 10:45					1					1	5		35		1				36			7					7
10:45 - 11:00					0					0	10	5	1	44		1			46	2		13					13
11:00 - 11:15					0					0	7		1	39		1			41			5					5
11:15 - 11:30					4					4	4	5	2	39					41			10					10
11:30 - 11:45					0					0	10		4	39		1			44		2	7					9
11:45 - 12:00					4					4	5	5	3	50		1			54			6					6
12:00 - 12:15					6					6	4		1	36		2			39			4					4
12:15 - 12:30					2					2	2		2	28					30			4					4
12:30 - 12:45					2					2	3		2	40					42	3		9		1			10
12:45 - 13:00					2					2	1	2	2	41					43			1					1
13:00 - 13:15					3					3	1	1		44					44			5					5
13:15 - 13:30					3					3	2	1	2	49					51			7					7
13:30 - 13:45					7					7	2	2	2	36					38			1					1
13:45 - 14:00					4					4	6	2	1	61		1			63			4					4
14:00 - 14:15					6					6	3		3	35					38	1		4					4
14:15 - 14:30					9					9	1	2	2	37					39		2	4					6
14:30 - 14:45					4					4	1	1		54					54			4					4
14:45 - 15:00					4					4	2	5	3	44					47			4					4
15:00 - 15:15					5					5	1	1	2	46					48			0					0
15:15 - 15:30					8					8	1	3		51					51		1	5					5
15:30 - 15:45					4					4	1	6	1	44					45		2	3					3
15:45 - 16:00					2					2	1			48					48			3					3
16:00 - 16:15					6		1			7	1	1	2	34					36			3					3
16:15 - 16:30					3					3	1			30					30			2					2
16:30 - 16:45					5					5	1	3	3	40					43			0					0
16:45 - 17:00					1					1	1	1	2	32		1			35		3	1					1
17:00 - 17:15					0					0	1			36					36			2					2
17:15 - 17:30					2					2	1	1		25		1			26			2					2
17:30 - 17:45					0					0	1	2	3	33					36			2		2			4
17:45 - 18:00					1					1	1	2		26					26		1	4					4

Auswertung der Verkehrszählung vom Sonntag, 30.04.2023
Knotenpunkt K6 - L116 Niederbexbacher Straße / Blumengarten

Station: 1

Stundenwerte

von L116 Niederbexbacher Str. (Niederbexbach)
nach Blumengarten



von L116 Niederbexbacher Str. (Niederbexbach)
nach L116 Niederbexbacher Str. (Stadtmitte)



von L116 Niederbexbacher Str. (Niederbexbach)
nach Parkplatz



Zeit	↔		←								↑								→										
	Fußgänger	Radfahrer	Radfahrer	motor. Zweirad	Pkw	Bus	Lkw bis 3,5 t	Lkw ü. 3,5 t	Lastzug	Kfz	davon SV	Radfahrer	motor. Zweirad	Pkw	Bus	Lkw bis 3,5 t	Lkw ü. 3,5 t	Lastzug	Kfz	davon SV	Radfahrer	motor. Zweirad	Pkw	Bus	Lkw bis 3,5 t	Lkw ü. 3,5 t	Lastzug	Kfz	davon SV
10:00 - 11:00	0	0	0	0	22	0	2	0	0	24	0	2	14	167	0	3	0	0	184	0	0	0	34	0	0	0	0	34	0
10:15 - 11:15	0	0	0	1	13	0	2	0	0	16	0	7	10	205	0	4	0	0	219	0	0	0	15	0	0	0	0	15	0
10:30 - 11:30	0	0	2	1	12	0	2	0	0	15	0	6	13	223	0	4	0	0	240	0	0	0	7	0	0	0	0	7	0
10:45 - 11:45	0	0	2	1	9	0	1	0	0	11	0	8	14	226	0	4	0	0	244	0	0	0	10	0	0	0	0	10	0
11:00 - 12:00	0	0	2	1	12	0	0	0	0	13	0	11	10	242	0	3	0	0	255	0	0	0	15	0	0	0	0	15	0
11:15 - 12:15	0	0	2	0	13	0	0	0	0	13	0	8	8	229	0	4	0	0	241	0	0	0	16	0	0	0	0	16	0
11:30 - 12:30	0	0	0	0	12	0	0	0	0	12	0	12	5	212	0	3	0	0	220	0	0	0	21	0	0	0	0	21	0
11:45 - 12:45	0	0	0	0	9	0	0	0	0	9	0	10	4	203	0	3	0	0	210	0	0	0	20	0	0	0	0	20	0
12:00 - 13:00	0	0	0	0	5	0	0	0	0	5	0	7	5	182	0	3	0	0	190	0	0	0	25	0	0	0	0	25	0
12:15 - 13:15	0	0	0	0	5	0	0	0	0	5	0	7	6	189	0	2	0	0	197	0	0	0	26	0	0	0	0	26	0
12:30 - 13:30	0	0	0	0	5	0	1	0	0	6	0	3	11	187	0	2	0	0	200	0	0	0	21	0	0	0	0	21	0
12:45 - 13:45	0	0	3	0	6	0	1	0	0	7	0	5	9	183	0	1	0	0	193	0	0	0	21	0	0	0	0	21	0
13:00 - 14:00	0	0	4	0	6	0	1	0	0	7	0	6	10	194	0	1	0	0	205	0	0	0	13	0	0	0	0	13	0
13:15 - 14:15	0	0	4	0	4	0	1	0	0	5	0	5	10	190	0	0	0	0	200	0	0	0	10	0	0	0	0	10	0
13:30 - 14:30	0	0	4	0	4	0	1	0	0	5	0	8	6	208	0	1	0	0	215	0	0	0	13	0	0	0	0	13	0
13:45 - 14:45	0	0	1	0	5	0	1	0	0	6	0	6	5	211	0	1	0	0	217	0	0	0	15	0	0	0	0	15	0
14:00 - 15:00	0	0	0	1	4	0	1	0	0	6	0	4	2	199	0	2	0	0	203	0	0	0	16	0	0	0	0	16	0
14:15 - 15:15	0	0	0	2	7	0	1	0	0	10	0	5	3	204	0	2	0	0	209	0	0	0	22	0	0	0	0	22	0
14:30 - 15:30	0	0	0	2	6	0	0	0	0	8	0	2	3	175	0	1	0	0	179	0	0	0	18	0	0	0	0	18	0
14:45 - 15:45	0	0	0	2	3	0	0	0	0	5	0	6	3	169	0	1	0	0	173	0	0	0	16	0	0	0	0	16	0
15:00 - 16:00	0	0	0	1	5	0	0	0	0	6	0	9	4	159	0	0	1	0	164	1	0	0	15	0	0	0	0	15	0
15:15 - 16:15	0	0	0	0	4	0	0	0	0	4	0	9	5	131	0	0	1	0	137	1	0	0	7	0	0	0	0	7	0
15:30 - 16:30	0	0	0	0	7	0	0	0	0	7	0	12	5	132	0	0	1	0	138	1	0	0	5	0	0	0	0	5	0
15:45 - 16:45	0	0	0	0	8	0	0	0	0	8	0	9	6	123	0	0	1	0	130	1	0	0	4	0	0	0	0	4	0
16:00 - 17:00	0	0	0	0	6	0	0	0	0	6	0	7	5	100	0	0	0	0	105	0	0	0	3	0	0	0	0	3	0
16:15 - 17:15	0	0	0	1	7	0	0	0	0	8	0	7	2	109	0	0	0	0	111	0	0	0	3	0	0	0	0	3	0
16:30 - 17:30	0	0	0	1	4	0	0	0	0	5	0	4	2	108	0	1	0	0	111	0	0	0	2	0	0	0	0	2	0
16:45 - 17:45	0	0	0	1	3	0	0	0	0	4	0	4	5	107	0	1	0	0	113	0	0	0	4	0	1	0	0	1	0
17:00 - 18:00	0	0	0	1	3	0	0	0	0	4	0	5	6	125	0	1	0	0	132	0	0	0	4	0	0	0	0	0	0

Auswertung der Verkehrszählung vom Sonntag, 30.04.2023
Knotenpunkt K6 - L116 Niederbexbacher Straße / Blumengarten

Station: 2

Stundenwerte



Furt A
von Blumengarten
nach L116 Niederbexbacher Str. (Stadtmitte)



von Blumengarten
nach Parkplatz



von Blumengarten
nach L116 Niederbexbacher Str. (Niederbexbach)



Zeit	Furt A		von Blumengarten nach L116 Niederbexbacher Str. (Stadtmitte)								von Blumengarten nach Parkplatz								von Blumengarten nach L116 Niederbexbacher Str. (Niederbexbach)											
	Fußgänger	Radfahrer	Radfahrer	motor. Zweirad	Pkw	Bus	Lkw bis 3,5 t	Lkw ü. 3,5 t	Lastzug	Kfz	davon SV	Radfahrer	motor. Zweirad	Pkw	Bus	Lkw bis 3,5 t	Lkw ü. 3,5 t	Lastzug	Kfz	davon SV	Radfahrer	motor. Zweirad	Pkw	Bus	Lkw bis 3,5 t	Lkw ü. 3,5 t	Lastzug	Kfz	davon SV	
10:00 - 11:00	0	0	3	0	19	0	1	0	0	20	0	0	0	0	0	0	0	0	0	0	0	0	0	3	0	0	0	0	0	0
10:15 - 11:15	0	0	0	0	22	0	0	0	0	22	0	0	0	0	0	0	0	0	0	0	0	0	0	5	0	0	0	0	0	0
10:30 - 11:30	0	0	1	0	21	0	0	0	0	21	0	0	0	1	0	0	0	0	0	1	0	2	0	6	0	2	0	0	0	0
10:45 - 11:45	0	0	1	1	22	0	1	0	0	24	0	0	0	2	0	0	0	0	0	2	0	2	0	8	0	2	0	0	0	0
11:00 - 12:00	0	0	1	1	22	0	1	0	0	24	0	0	0	3	0	0	0	0	0	3	0	3	0	10	0	2	0	0	0	0
11:15 - 12:15	0	0	1	2	22	0	1	0	0	25	0	0	0	3	0	0	0	0	0	3	0	3	0	9	0	2	0	0	0	0
11:30 - 12:30	0	0	1	2	19	0	1	0	0	22	0	0	0	4	0	0	0	0	0	4	0	0	10	0	0	0	0	0	0	0
11:45 - 12:45	0	0	1	1	13	0	0	0	0	14	0	0	0	3	0	0	0	0	0	3	0	3	0	9	0	0	0	0	0	0
12:00 - 13:00	0	0	1	1	10	0	0	0	0	11	0	0	0	2	0	0	0	0	0	2	0	4	0	7	0	1	0	0	0	0
12:15 - 13:15	0	0	1	0	11	0	0	0	0	11	0	0	0	2	0	0	0	0	0	2	0	4	0	7	0	1	0	0	0	0
12:30 - 13:30	0	0	0	0	15	0	0	0	0	15	0	0	0	0	0	0	0	0	0	0	0	5	0	5	0	1	0	0	0	0
12:45 - 13:45	0	0	0	0	16	0	0	0	0	16	0	0	0	1	0	0	0	0	0	1	0	3	0	5	0	2	0	0	0	0
13:00 - 14:00	0	0	1	0	18	0	0	0	0	18	0	0	0	2	0	0	0	0	0	2	0	2	0	5	0	1	0	0	0	0
13:15 - 14:15	0	0	2	0	18	0	0	0	0	18	0	0	0	0	0	0	0	0	0	2	0	2	0	7	0	1	0	0	0	0
13:30 - 14:30	0	0	3	0	13	0	0	0	0	13	0	0	0	3	0	0	0	0	0	3	0	1	0	8	0	1	0	0	0	0
13:45 - 14:45	0	0	5	0	20	0	0	0	0	20	0	0	0	2	0	0	0	0	0	2	0	1	0	6	0	0	0	0	0	0
14:00 - 15:00	0	0	4	0	20	0	0	0	0	20	0	0	0	1	0	0	0	0	0	1	0	0	12	0	0	0	0	0	0	0
14:15 - 15:15	0	0	3	0	18	0	0	0	0	18	0	0	0	2	0	0	0	0	0	2	0	0	12	0	1	0	0	0	0	0
14:30 - 15:30	0	0	3	0	22	0	0	0	0	22	0	0	0	1	0	0	0	0	0	1	0	0	10	0	1	0	0	0	0	0
14:45 - 15:45	0	0	1	0	16	0	0	0	0	16	0	0	0	1	0	0	0	0	0	1	0	0	10	0	1	0	0	0	0	0
15:00 - 16:00	0	0	1	0	13	0	0	0	0	13	0	0	0	3	0	0	0	0	0	3	0	0	6	0	1	0	0	0	0	0
15:15 - 16:15	0	0	3	1	16	0	0	0	0	17	0	0	0	2	0	0	0	0	0	2	0	2	0	2	0	0	0	0	0	0
15:30 - 16:30	0	0	4	1	20	0	0	0	0	21	0	0	0	3	0	0	0	0	0	3	0	2	0	4	0	0	0	0	0	0
15:45 - 16:45	0	0	4	1	18	0	0	0	0	19	0	0	0	3	0	0	0	0	0	3	0	2	0	5	0	0	0	0	0	0
16:00 - 17:00	0	0	8	3	24	0	0	0	0	27	0	0	0	1	0	0	0	0	0	1	0	2	0	3	0	0	0	0	0	0
16:15 - 17:15	0	0	6	2	22	0	0	0	0	24	0	0	0	1	0	0	0	0	0	1	0	0	12	0	0	0	0	0	0	0
16:30 - 17:30	0	0	4	2	18	0	0	0	0	20	0	0	0	0	0	0	0	0	0	0	0	2	2	11	0	1	0	0	0	0
16:45 - 17:45	0	0	4	2	31	0	0	0	0	33	0	0	0	0	0	0	0	0	0	0	0	2	2	19	0	1	0	0	0	0
17:00 - 18:00	0	0	0	0	32	0	0	0	0	32	0	0	0	0	0	0	0	0	0	0	0	3	3	29	0	2	0	0	0	0

Auswertung der Verkehrszählung vom Sonntag, 30.04.2023
Knotenpunkt K6 - L116 Niederbexbacher Straße / Blumengarten

Station: 3

Stundenwerte

von L116 Niederbexbacher Str. (Stadtmitte)
nach Parkplatz



von L116 Niederbexbacher Str. (Stadtmitte)
nach L116 Niederbexbacher Str. (Niederbexbach)



von L116 Niederbexbacher Str. (Stadtmitte)
nach Blumengarten



Zeit	↔		←								↑								→										
	Fußgänger	Radfahrer	Radfahrer	motor. Zweirad	Pkw	Bus	Lkw bis 3,5 t	Lkw ü. 3,5 t	Lastzug	Kfz	davon sv	Radfahrer	motor. Zweirad	Pkw	Bus	Lkw bis 3,5 t	Lkw ü. 3,5 t	Lastzug	Kfz	davon sv	Radfahrer	motor. Zweirad	Pkw	Bus	Lkw bis 3,5 t	Lkw ü. 3,5 t	Lastzug	Kfz	davon sv
10:00 - 11:00	0	0	0	0	18	0	0	0	0	18	0	6	2	113	0	4	0	0	119	0	3	0	31	0	0	0	0	31	0
10:15 - 11:15	0	0	0	0	5	0	0	0	0	5	0	6	2	138	0	5	0	0	145	0	2	0	30	0	0	0	0	30	0
10:30 - 11:30	0	0	0	0	5	0	0	0	0	5	0	10	4	157	0	3	0	0	164	0	2	0	35	0	0	0	0	35	0
10:45 - 11:45	0	0	0	0	4	0	0	0	0	4	0	10	8	161	0	3	0	0	172	0	2	2	35	0	0	0	0	37	0
11:00 - 12:00	0	0	0	0	8	0	0	0	0	8	0	10	10	167	0	3	0	0	180	0	0	2	28	0	0	0	0	30	0
11:15 - 12:15	0	0	0	0	14	0	0	0	0	14	0	10	10	164	0	4	0	0	178	0	0	2	27	0	0	0	0	29	0
11:30 - 12:30	0	0	0	0	12	0	0	0	0	12	0	5	10	153	0	4	0	0	167	0	0	2	21	0	0	0	0	23	0
11:45 - 12:45	0	0	0	0	14	0	0	0	0	14	0	5	8	154	0	3	0	0	165	0	3	0	23	0	1	0	0	24	0
12:00 - 13:00	0	0	0	0	12	0	0	0	0	12	0	2	7	145	0	2	0	0	154	0	3	0	18	0	1	0	0	19	0
12:15 - 13:15	0	0	0	0	9	0	0	0	0	9	0	3	6	153	0	0	0	0	159	0	3	0	19	0	1	0	0	20	0
12:30 - 13:30	0	0	0	0	10	0	0	0	0	10	0	4	6	174	0	0	0	0	180	0	3	0	22	0	1	0	0	23	0
12:45 - 13:45	0	0	0	0	15	0	0	0	0	15	0	6	6	170	0	0	0	0	176	0	0	0	14	0	0	0	0	14	0
13:00 - 14:00	0	0	0	0	17	0	0	0	0	17	0	6	5	190	0	1	0	0	196	0	0	0	17	0	0	0	0	17	0
13:15 - 14:15	0	0	0	0	20	0	0	0	0	20	0	5	8	181	0	1	0	0	190	0	1	0	16	0	0	0	0	16	0
13:30 - 14:30	0	0	0	0	26	0	0	0	0	26	0	6	8	169	0	1	0	0	178	0	2	2	13	0	0	0	0	15	0
13:45 - 14:45	0	0	0	0	23	0	0	0	0	23	0	5	6	187	0	1	0	0	194	0	2	2	16	0	0	0	0	18	0
14:00 - 15:00	0	0	0	0	23	0	0	0	0	23	0	8	8	170	0	0	0	0	178	0	2	2	16	0	0	0	0	18	0
14:15 - 15:15	0	0	0	0	22	0	0	0	0	22	0	9	7	181	0	0	0	0	188	0	1	2	12	0	0	0	0	14	0
14:30 - 15:30	0	0	0	0	21	0	0	0	0	21	0	10	5	195	0	0	0	0	200	0	1	0	13	0	0	0	0	13	0
14:45 - 15:45	0	0	0	0	21	0	0	0	0	21	0	15	6	185	0	0	0	0	191	0	3	0	12	0	0	0	0	12	0
15:00 - 16:00	0	0	0	0	19	0	0	0	0	19	0	10	3	189	0	0	0	0	192	0	3	0	11	0	0	0	0	11	0
15:15 - 16:15	0	0	0	0	20	0	1	0	0	21	0	10	3	177	0	0	0	0	180	0	3	0	14	0	0	0	0	14	0
15:30 - 16:30	0	0	0	0	15	0	1	0	0	16	0	7	3	156	0	0	0	0	159	0	3	0	11	0	0	0	0	11	0
15:45 - 16:45	0	0	0	0	16	0	1	0	0	17	0	4	5	152	0	0	0	0	157	0	1	0	8	0	0	0	0	8	0
16:00 - 17:00	0	0	0	0	15	0	1	0	0	16	0	5	7	136	0	1	0	0	144	0	4	0	6	0	0	0	0	6	0
16:15 - 17:15	0	0	0	0	9	0	0	0	0	9	0	4	5	138	0	1	0	0	144	0	4	0	5	0	0	0	0	5	0
16:30 - 17:30	0	0	0	0	8	0	0	0	0	8	0	5	5	133	0	2	0	0	140	0	3	0	5	0	0	0	0	5	0
16:45 - 17:45	0	0	0	0	3	0	0	0	0	3	0	4	5	126	0	2	0	0	133	0	3	0	7	0	2	0	0	9	0
17:00 - 18:00	0	0	0	0	3	0	0	0	0	3	0	5	3	120	0	1	0	0	124	0	1	0	10	0	2	0	0	12	0

Auswertung der Verkehrszählung vom Sonntag, 30.04.2023
 Knotenpunkt K6 - L116 Niederbexbacher Straße / Blumengarten

Station: 4

Stundenwerte

von Parkplatz
nach L116 Niederbexbacher Str. (Niederbexbach)



von Parkplatz
nach Blumengarten



von Parkplatz
nach L116 Niederbexbacher Str. (Stadtmitte)



Zeit	↔		←								↑								→											
	Fußgänger	Radfahrer	Radfahrer	motor. Zweirad	Pkw	Bus	Lkw bis 3,5 t	Lkw ü. 3,5 t	Lastzug	Kfz	davon SV	Radfahrer	motor. Zweirad	Pkw	Bus	Lkw bis 3,5 t	Lkw ü. 3,5 t	Lastzug	Kfz	davon SV	Radfahrer	motor. Zweirad	Pkw	Bus	Lkw bis 3,5 t	Lkw ü. 3,5 t	Lastzug	Kfz	davon SV	
10:00 - 11:00	0	0	0	0	0	0	0	0	0	0	0	0	0	0	0	0	0	0	0	0	0	0	0	1	0	0	0	0	1	0
10:15 - 11:15	0	0	0	0	1	0	0	0	0	1	0	0	0	0	0	0	0	0	0	0	0	0	0	2	0	0	0	0	2	0
10:30 - 11:30	0	0	0	0	4	0	0	0	0	4	0	0	0	0	0	0	0	0	0	0	0	0	7	0	0	0	0	7	0	
10:45 - 11:45	0	0	0	0	6	0	0	0	0	6	0	0	0	0	0	0	0	0	0	0	0	0	12	0	0	0	0	12	0	
11:00 - 12:00	0	0	0	0	10	0	0	0	0	10	0	0	0	0	0	0	0	0	0	0	0	0	14	0	0	0	0	14	0	
11:15 - 12:15	0	0	0	0	20	0	0	0	0	20	0	0	0	0	0	0	0	0	0	0	0	0	15	0	0	0	0	15	0	
11:30 - 12:30	0	0	0	0	23	0	0	0	0	23	0	0	0	0	0	0	0	0	0	0	0	0	14	0	0	0	0	14	0	
11:45 - 12:45	0	0	0	0	23	0	0	0	0	23	0	0	0	0	0	0	0	0	0	0	0	0	9	0	1	0	0	10	0	
12:00 - 13:00	0	0	0	0	26	0	0	0	0	26	0	0	0	0	0	0	0	0	0	0	0	0	9	0	1	0	0	10	0	
12:15 - 13:15	0	0	0	0	19	0	0	0	0	19	0	0	0	0	0	0	0	0	0	0	0	0	11	0	1	0	0	12	0	
12:30 - 13:30	0	0	0	0	20	0	0	0	0	20	0	0	0	0	0	0	0	0	0	0	0	0	9	0	1	0	0	10	0	
12:45 - 13:45	0	0	0	0	22	0	0	0	0	22	0	0	0	0	0	0	0	0	0	0	0	0	14	0	0	0	0	14	0	
13:00 - 14:00	0	0	0	0	19	0	0	0	0	19	0	0	0	0	0	0	0	0	0	0	0	0	15	0	0	0	0	15	0	
13:15 - 14:15	0	0	0	0	20	0	0	0	0	20	0	0	0	0	0	0	0	0	0	0	0	0	16	0	0	0	0	16	0	
13:30 - 14:30	0	0	0	0	17	0	0	0	0	17	0	0	0	0	0	0	0	0	0	0	0	0	18	0	0	0	0	18	0	
13:45 - 14:45	0	0	0	0	17	0	0	0	0	17	0	0	0	0	0	0	0	0	0	0	0	0	14	0	0	0	0	14	0	
14:00 - 15:00	0	0	0	0	16	0	0	0	0	16	0	0	0	0	0	0	0	0	0	0	0	0	15	0	0	0	0	15	0	
14:15 - 15:15	0	0	0	0	15	0	0	0	0	15	0	0	0	0	0	0	0	0	0	0	0	0	21	0	0	0	0	21	0	
14:30 - 15:30	0	0	0	0	15	0	0	0	0	15	0	0	0	0	0	0	0	0	0	0	0	0	19	0	0	0	0	19	0	
14:45 - 15:45	0	0	0	0	14	0	0	0	0	14	0	0	0	0	0	0	0	0	0	0	0	0	19	0	0	0	0	19	0	
15:00 - 16:00	0	0	0	0	15	0	0	0	0	15	0	0	0	0	0	0	0	0	0	0	0	0	19	0	0	0	0	19	0	
15:15 - 16:15	0	0	0	0	14	0	0	0	0	14	0	0	0	0	0	0	0	0	0	0	0	0	13	0	0	0	0	13	0	
15:30 - 16:30	0	0	0	0	16	0	0	0	0	16	0	0	0	0	0	0	0	0	0	0	0	0	19	0	0	0	0	19	0	
15:45 - 16:45	0	0	0	0	14	0	0	0	0	14	0	0	0	0	0	0	0	0	0	0	0	0	21	0	0	0	0	21	0	
16:00 - 17:00	0	0	0	0	13	0	0	0	0	13	0	0	0	0	0	0	0	0	0	0	0	0	21	0	0	0	0	21	0	
16:15 - 17:15	0	0	0	0	15	0	0	0	0	15	0	0	0	0	0	0	0	0	0	0	0	0	25	0	0	0	0	25	0	
16:30 - 17:30	0	0	0	0	14	0	0	0	0	14	0	0	0	0	0	0	0	0	0	0	0	0	20	0	0	0	0	20	0	
16:45 - 17:45	0	0	0	0	18	0	0	0	0	18	0	0	0	0	0	0	0	0	0	0	0	0	27	0	1	0	0	28	0	
17:00 - 18:00	0	0	0	0	17	0	0	0	0	17	0	0	0	0	0	0	0	0	0	0	0	0	30	0	1	0	0	31	0	

Auswertung der Verkehrszählung vom Sonntag, 30.04.2023
 Knotenpunkt K6 - L116 Niederbexbacher Straße / Blumengarten

Spitzenstunden

Zeit	Kfz	Schwerverkehr in Kfz	Schwerverkehr in %	querende Fußgänger	Radfahrer gesamt
10:00 - 11:00	434	0	0,00	0	14
10:15 - 11:15	460	0	0,00	0	15
10:30 - 11:30	507	0	0,00	0	23
10:45 - 11:45	532	0	0,00	0	25
11:00 - 12:00	564	0	0,00	0	27
11:15 - 12:15	565	0	0,00	0	24
11:30 - 12:30	528	0	0,00	0	19
11:45 - 12:45	501	0	0,00	0	22
12:00 - 13:00	462	0	0,00	0	17
12:15 - 13:15	468	0	0,00	0	18
12:30 - 13:30	491	0	0,00	0	15
12:45 - 13:45	486	0	0,00	0	17
13:00 - 14:00	515	0	0,00	0	19
13:15 - 14:15	505	0	0,00	0	19
13:30 - 14:30	512	0	0,00	0	24
13:45 - 14:45	532	0	0,00	0	20
14:00 - 15:00	508	0	0,00	0	18
14:15 - 15:15	534	0	0,00	0	18
14:30 - 15:30	507	0	0,00	0	16
14:45 - 15:45	479	0	0,00	0	25
15:00 - 16:00	464	1	0,22	0	23
15:15 - 16:15	411	1	0,24	0	27
15:30 - 16:30	399	1	0,25	0	28
15:45 - 16:45	386	1	0,26	0	20
16:00 - 17:00	345	0	0,00	0	26
16:15 - 17:15	358	0	0,00	0	21
16:30 - 17:30	339	0	0,00	0	18
16:45 - 17:45	364	0	0,00	0	21
17:00 - 18:00	390	0	0,00	0	18

Auswertung der Verkehrszählung vom Donnerstag, 04.05.2023
Knotenpunkt K6 - L116 Niederbexbacher Straße / Blumengarten

Station: 1

Viertelstundenwerte

von L116 Niederbexbacher Str. (Niederbexbach)
nach Blumengarten



von L116 Niederbexbacher Str. (Niederbexbach)
nach L116 Niederbexbacher Str. (Stadtmitte)



von L116 Niederbexbacher Str. (Niederbexbach)
nach Parkplatz



Zeit			von L116 Niederbexbacher Str. (Niederbexbach) nach Blumengarten							von L116 Niederbexbacher Str. (Niederbexbach) nach L116 Niederbexbacher Str. (Stadtmitte)							von L116 Niederbexbacher Str. (Niederbexbach) nach Parkplatz										
	Fußgänger	Radfahrer	Radfahrer	motor. Zweirad	Pkw	Bus	Lkw bis 3,5 t	Lkw ü. 3,5 t	Lastzug	Kfz	Radfahrer	motor. Zweirad	Pkw	Bus	Lkw bis 3,5 t	Lkw ü. 3,5 t	Lastzug	Kfz	Radfahrer	motor. Zweirad	Pkw	Bus	Lkw bis 3,5 t	Lkw ü. 3,5 t	Lastzug	Kfz	
10:00 - 10:15					0					0		1	38		1				40			0					0
10:15 - 10:30					2					2			29		2	1	1		33			0					0
10:30 - 10:45					2					2		2	34		1	1		36			0						0
10:45 - 11:00			1		1		3			4		1	34	1	2	2		40			0						0
11:00 - 11:15					7					7			28		1			29			1						1
11:15 - 11:30					11					11		1	37		1			38			1						1
11:30 - 11:45				1	8					9		1	35		2	1		38			5						5
11:45 - 12:00			1		9					9		1	28	1				30			6						6
12:00 - 12:15					2					2		1	34		1			36			8						8
12:15 - 12:30			1		7					7	1	1	40		3			44			5						5
12:30 - 12:45				1	5		1			7		1	1	48		2		51			4						4
12:45 - 13:00					5					5		1	1	42	2	1	1	47			6						6
13:00 - 13:15				3	0					3		1	37	1	2			41			8						8
13:15 - 13:30					3					3		1	47	1	2			49			2						2
13:30 - 13:45					0					0	2		39	2	2			43			5						5
13:45 - 14:00			1		3					3			38	2	3			43			4						4
14:00 - 14:15					3					3	1	1	50		2			53			4						4
14:15 - 14:30					2					2		1	55		2			58			2						2
14:30 - 14:45			1		5					5	1		40	1	1	1		43			3						3
14:45 - 15:00					2					2		1	43	1	1			46			2						2
15:00 - 15:15					2		1			3		1	55		6			62			3						3
15:15 - 15:30					5					5		3	46	1	1			51			2						2
15:30 - 15:45					3					3		4	42	1	2			49			3						3
15:45 - 16:00					0					0	1	3	42	1	2			48			4						4
16:00 - 16:15				1	0					1		2	60					62			4						4
16:15 - 16:30					2					2	1	3	59					62			3						3
16:30 - 16:45					1					1	2	1	48		4			53			1						1
16:45 - 17:00					1					1	2	4	51	1	2			58			1						1
17:00 - 17:15					2					2	1	1	31		1			33			0						0
17:15 - 17:30					2					3	2	3	39		2			44			1						1
17:30 - 17:45					0					0		3	55					58			0						0
17:45 - 18:00					2					2	1		28	1		1		30			0						0

Auswertung der Verkehrszählung vom Donnerstag, 04.05.2023
Knotenpunkt K6 - L116 Niederbexbacher Straße / Blumengarten

Station: 3

Viertelstundenwerte

von L116 Niederbexbacher Str. (Stadtmitte)
nach Parkplatz



von L116 Niederbexbacher Str. (Stadtmitte)
nach L116 Niederbexbacher Str. (Niederbexbach)



von L116 Niederbexbacher Str. (Stadtmitte)
nach Blumengarten



Zeit	von L116 Niederbexbacher Str. (Stadtmitte) nach Parkplatz		von L116 Niederbexbacher Str. (Stadtmitte) nach L116 Niederbexbacher Str. (Niederbexbach)								von L116 Niederbexbacher Str. (Stadtmitte) nach Blumengarten																
	Fußgänger	Radfahrer	Radfahrer	motor. Zweirad	Pkw	Bus	Lkw bis 3,5 t	Lkw ü. 3,5 t	Lastzug	Kfz	Radfahrer	motor. Zweirad	Pkw	Bus	Lkw bis 3,5 t	Lkw ü. 3,5 t	Lastzug	Kfz	Radfahrer	motor. Zweirad	Pkw	Bus	Lkw bis 3,5 t	Lkw ü. 3,5 t	Lastzug	Kfz	
10:00 - 10:15					0					0	1		39	1	1				41			4					4
10:15 - 10:30					0					0		1	29			1			31		1	6					7
10:30 - 10:45					1					1		3	29						32			7					7
10:45 - 11:00					1					1			28		2			1	31			4					4
11:00 - 11:15					0					0			38	1	3				42			4					4
11:15 - 11:30					1					1			40		2	2			44			9		1			10
11:30 - 11:45					1					1		1	2	35		1	1		39		1	7					7
11:45 - 12:00					6					6			28	2		1			31			22					22
12:00 - 12:15					7					7		1	41	3	3	1			49			13					13
12:15 - 12:30					8					8		1	29		1				30			4		1			5
12:30 - 12:45					1					1		2	35		2				39			3					3
12:45 - 13:00					3					3			35	1	1				37			4		1			5
13:00 - 13:15				1	4					5		1	34		1				36		1	5					5
13:15 - 13:30					3					3		1	1	44	1	2	1		49			8		1			9
13:30 - 13:45					3					3		2	39	1	2	2			46		1	4		1			5
13:45 - 14:00					3					3		2	49	1	2				54			4					4
14:00 - 14:15					2					2		2	57	1	3				63			6					6
14:15 - 14:30					2					2		2	1	38					39		1	0					0
14:30 - 14:45					5					5		1	36						37			1					1
14:45 - 15:00					4					4		2	47			1			48			2					2
15:00 - 15:15					3		1			4		3	2	30	2	2			36			8		2			10
15:15 - 15:30					1					1		2	52		2				54			3		1			4
15:30 - 15:45					4					4		1	3	56	1	2			62			3					3
15:45 - 16:00					5					5			46			1			47			5		1			6
16:00 - 16:15					4					4		1	3	35	1	4	1	1	45			6					6
16:15 - 16:30					2					2		3	2	28		1			31			4					4
16:30 - 16:45					2					2		2	1	42		1			44			4					4
16:45 - 17:00					4					4		1	2	48		1			51			4					4
17:00 - 17:15					1					1		3	3	50	1				54		1	1					2
17:15 - 17:30					0					0			1	37	1	2			41			1					1
17:30 - 17:45					1					1		1	41						41			4					4
17:45 - 18:00					0					0		2	2	54		1			57		1	2					2

Auswertung der Verkehrszählung vom Donnerstag, 04.05.2023
Knotenpunkt K6 - L116 Niederbexbacher Straße / Blumengarten

Station: 1

Stundenwerte

von L116 Niederbexbacher Str. (Niederbexbach)
nach Blumengarten



von L116 Niederbexbacher Str. (Niederbexbach)
nach L116 Niederbexbacher Str. (Stadtmitte)



von L116 Niederbexbacher Str. (Niederbexbach)
nach Parkplatz



Zeit	↔		←								↑								→										
	Fußgänger	Radfahrer	Radfahrer	motor. Zweirad	Pkw	Bus	Lkw bis 3,5 t	Lkw ü. 3,5 t	Lastzug	Kfz	davon SV	Radfahrer	motor. Zweirad	Pkw	Bus	Lkw bis 3,5 t	Lkw ü. 3,5 t	Lastzug	Kfz	davon SV	Radfahrer	motor. Zweirad	Pkw	Bus	Lkw bis 3,5 t	Lkw ü. 3,5 t	Lastzug	Kfz	davon SV
10:00 - 11:00	0	0	1	0	5	0	3	0	0	8	0	2	2	135	1	6	4	1	149	6	0	0	0	0	0	0	0	0	0
10:15 - 11:15	0	0	1	0	12	0	3	0	0	15	0	2	1	125	1	6	4	1	138	6	0	0	1	0	0	0	0	1	0
10:30 - 11:30	0	0	1	0	21	0	3	0	0	24	0	3	1	133	1	5	3	0	143	4	0	0	2	0	0	0	0	2	0
10:45 - 11:45	0	0	1	1	27	0	3	0	0	31	0	2	1	134	1	6	3	0	145	4	0	0	7	0	0	0	0	7	0
11:00 - 12:00	0	0	1	1	35	0	0	0	0	36	0	2	1	128	1	4	1	0	135	2	0	0	13	0	0	0	0	13	0
11:15 - 12:15	0	0	1	1	30	0	0	0	0	31	0	2	2	134	1	4	1	0	142	2	0	0	20	0	0	0	0	20	0
11:30 - 12:30	0	0	2	1	26	0	0	0	0	27	0	2	3	137	1	6	1	0	148	2	0	0	24	0	0	0	0	24	0
11:45 - 12:45	0	0	2	1	23	0	1	0	0	25	0	2	4	150	1	6	0	0	161	1	0	0	23	0	0	0	0	23	0
12:00 - 13:00	0	0	1	1	19	0	1	0	0	21	0	3	4	164	2	7	1	0	178	3	0	0	23	0	0	0	0	23	0
12:15 - 13:15	0	0	1	4	17	0	1	0	0	22	0	3	4	167	3	8	1	0	183	4	0	0	23	0	0	0	0	23	0
12:30 - 13:30	0	0	0	4	13	0	1	0	0	18	0	2	4	174	4	5	1	0	188	5	0	0	20	0	0	0	0	20	0
12:45 - 13:45	0	0	0	3	8	0	0	0	0	11	0	3	3	165	6	5	1	0	180	7	0	0	21	0	0	0	0	21	0
13:00 - 14:00	0	0	1	3	6	0	0	0	0	9	0	2	2	161	6	7	0	0	176	6	0	0	19	0	0	0	0	19	0
13:15 - 14:15	0	0	1	0	9	0	0	0	0	9	0	3	2	174	5	7	0	0	188	5	0	0	15	0	0	0	0	15	0
13:30 - 14:30	0	0	1	0	8	0	0	0	0	8	0	3	2	182	4	9	0	0	197	4	0	0	15	0	0	0	0	15	0
13:45 - 14:45	0	0	2	0	13	0	0	0	0	13	0	2	2	183	3	8	1	0	197	4	0	0	13	0	0	0	0	13	0
14:00 - 15:00	0	0	1	0	12	0	0	0	0	12	0	2	3	188	2	6	1	0	200	3	0	0	11	0	0	0	0	11	0
14:15 - 15:15	0	0	1	0	11	0	1	0	0	12	0	1	3	193	2	10	1	0	209	3	0	0	10	0	0	0	0	10	0
14:30 - 15:30	0	0	1	0	14	0	1	0	0	15	0	1	5	184	3	9	1	0	202	4	0	0	10	0	0	0	0	10	0
14:45 - 15:45	0	0	0	0	12	0	1	0	0	13	0	0	9	186	3	10	0	0	208	3	0	0	10	0	0	0	0	10	0
15:00 - 16:00	0	0	0	0	10	0	1	0	0	11	0	1	11	185	3	11	0	0	210	3	0	0	12	0	0	0	0	12	0
15:15 - 16:15	0	0	0	1	8	0	0	0	0	9	0	1	12	190	3	5	0	0	210	3	0	0	13	0	0	0	0	13	0
15:30 - 16:30	0	0	0	1	5	0	0	0	0	6	0	2	12	203	2	4	0	0	221	2	0	0	14	0	0	0	0	14	0
15:45 - 16:45	0	0	0	1	3	0	0	0	0	4	0	4	9	209	1	6	0	0	225	1	0	0	12	0	0	0	0	12	0
16:00 - 17:00	0	0	0	1	4	0	0	0	0	5	0	5	10	218	1	6	0	0	235	1	0	0	9	0	0	0	0	9	0
16:15 - 17:15	0	0	0	0	6	0	0	0	0	6	0	6	9	189	1	7	0	0	206	1	0	0	5	0	0	0	0	5	0
16:30 - 17:30	0	0	0	1	6	0	0	0	0	7	0	7	9	169	1	9	0	0	188	1	0	0	3	0	0	0	0	3	0
16:45 - 17:45	0	0	0	1	5	0	0	0	0	6	0	5	11	176	1	5	0	0	193	1	0	0	2	0	0	0	0	2	0
17:00 - 18:00	0	0	0	1	6	0	0	0	0	7	0	4	7	153	1	3	1	0	165	2	0	0	1	0	0	0	0	1	0

Auswertung der Verkehrszählung vom Donnerstag, 04.05.2023
Knotenpunkt K6 - L116 Niederbexbacher Straße / Blumengarten

Station: 2

Stundenwerte



Furt A
von Blumengarten
nach L116 Niederbexbacher Str. (Stadtmitte)



von Blumengarten
nach Parkplatz



von Blumengarten
nach L116 Niederbexbacher Str. (Niederbexbach)



Zeit	Furt A		von Blumengarten nach L116 Niederbexbacher Str. (Stadtmitte)								von Blumengarten nach Parkplatz								von Blumengarten nach L116 Niederbexbacher Str. (Niederbexbach)												
	Fußgänger	Radfahrer	Radfahrer	motor. Zweirad	Pkw	Bus	Lkw bis 3,5 t	Lkw ü. 3,5 t	Lastzug	Kfz	davon SV	Radfahrer	motor. Zweirad	Pkw	Bus	Lkw bis 3,5 t	Lkw ü. 3,5 t	Lastzug	Kfz	davon SV	Radfahrer	motor. Zweirad	Pkw	Bus	Lkw bis 3,5 t	Lkw ü. 3,5 t	Lastzug	Kfz	davon SV		
10:00 - 11:00	0	0	0	1	16	0	1	0	0	18	0	0	0	0	0	0	0	0	0	0	0	0	0	5	0	1	0	0	6	0	
10:15 - 11:15	0	0	1	1	12	0	1	0	0	14	0	0	0	0	0	0	0	0	0	0	0	0	0	4	0	1	0	0	5	0	
10:30 - 11:30	0	0	1	0	15	0	0	0	0	15	0	0	0	1	0	0	0	0	0	1	0	0	0	3	0	2	0	0	5	0	
10:45 - 11:45	0	0	1	0	8	0	0	0	0	8	0	0	0	2	0	0	0	0	0	2	0	0	0	2	0	2	0	0	4	0	
11:00 - 12:00	0	0	1	0	7	0	0	0	0	7	0	0	0	2	0	0	0	0	0	2	0	0	0	2	0	1	0	0	3	0	
11:15 - 12:15	0	0	0	0	10	0	0	0	0	10	0	0	0	3	0	0	0	0	0	3	0	0	0	2	0	1	0	0	3	0	
11:30 - 12:30	0	0	0	0	9	0	0	0	0	9	0	0	0	2	0	0	0	0	0	2	0	0	0	1	0	0	0	0	1	0	
11:45 - 12:45	0	0	0	0	8	0	0	0	0	8	0	0	0	1	0	0	0	0	0	1	0	0	0	1	0	1	0	0	2	0	
12:00 - 13:00	0	0	0	0	9	0	0	0	0	9	0	0	0	1	0	0	0	0	0	1	0	0	0	1	4	0	1	0	0	6	0
12:15 - 13:15	0	0	0	1	7	0	0	0	0	8	0	0	0	0	0	0	0	0	0	0	0	0	1	4	0	1	0	0	6	0	
12:30 - 13:30	0	0	0	1	6	0	1	2	0	10	2	0	0	1	0	0	0	0	0	1	0	0	1	6	0	1	0	0	8	0	
12:45 - 13:45	0	0	1	2	13	0	1	2	0	18	2	0	0	1	0	0	0	0	0	1	0	0	1	9	0	0	0	0	10	0	
13:00 - 14:00	0	0	2	2	14	0	1	2	0	19	2	0	0	1	0	0	0	0	0	1	0	0	0	8	0	0	0	0	8	0	
13:15 - 14:15	0	0	2	1	16	0	1	2	0	20	2	0	0	1	0	0	0	0	0	1	0	0	0	11	0	0	0	0	11	0	
13:30 - 14:30	0	0	2	1	21	0	0	0	0	22	0	0	0	0	0	0	0	0	0	0	0	0	13	0	0	0	0	0	13	0	
13:45 - 14:45	0	0	2	1	18	0	0	0	0	19	0	0	0	0	0	0	0	0	0	0	0	0	14	0	0	0	0	0	14	0	
14:00 - 15:00	0	0	2	1	18	0	0	0	0	19	0	0	0	1	0	0	0	0	0	1	0	0	0	16	0	0	0	0	16	0	
14:15 - 15:15	0	0	2	1	19	0	0	0	0	20	0	0	0	1	0	0	0	0	0	1	0	0	0	15	0	1	0	0	16	0	
14:30 - 15:30	0	0	2	1	18	0	1	0	0	20	0	0	0	1	0	0	0	0	0	1	0	0	0	13	0	2	0	0	15	0	
14:45 - 15:45	0	0	1	0	20	0	2	0	0	22	0	0	0	1	0	0	0	0	0	1	0	0	0	10	0	2	0	0	12	0	
15:00 - 16:00	0	0	1	0	25	0	2	0	0	27	0	0	0	0	0	0	0	0	0	0	0	0	10	0	2	0	0	12	0		
15:15 - 16:15	0	0	1	0	27	0	2	0	0	29	0	0	0	0	0	0	0	0	0	0	0	0	10	0	3	0	0	13	0		
15:30 - 16:30	0	0	1	0	25	0	1	0	0	26	0	0	0	0	0	0	0	0	0	0	0	0	11	0	2	0	0	13	0		
15:45 - 16:45	0	0	1	0	28	0	0	0	0	28	0	0	0	0	0	0	0	0	0	0	0	0	1	1	9	0	3	0	13	0	
16:00 - 17:00	0	0	0	0	25	0	0	0	0	25	0	0	0	0	0	0	0	0	0	0	0	0	2	1	9	0	3	0	13	0	
16:15 - 17:15	0	0	0	0	23	0	0	0	0	23	0	0	0	0	0	0	0	0	0	0	0	0	2	1	13	0	1	0	15	0	
16:30 - 17:30	0	0	0	0	25	0	0	0	0	25	0	0	0	0	0	0	0	0	0	0	0	0	4	1	12	0	2	0	15	0	
16:45 - 17:45	0	0	3	0	22	0	0	0	0	22	0	0	0	0	0	0	0	0	0	0	0	0	3	1	16	0	1	0	18	0	
17:00 - 18:00	0	0	4	1	29	0	0	0	0	30	0	0	0	0	0	0	0	0	0	0	0	0	2	3	24	0	1	0	28	0	

Auswertung der Verkehrszählung vom Donnerstag, 04.05.2023
Knotenpunkt K6 - L116 Niederbexbacher Straße / Blumengarten

Station: 3

Stundenwerte

von L116 Niederbexbacher Str. (Stadtmitte)
nach Parkplatz



von L116 Niederbexbacher Str. (Stadtmitte)
nach L116 Niederbexbacher Str. (Niederbexbach)



von L116 Niederbexbacher Str. (Stadtmitte)
nach Blumengarten



Zeit	↔		←								↑								→										
	Fußgänger	Radfahrer	Radfahrer	motor. Zweirad	Pkw	Bus	Lkw bis 3,5 t	Lkw ü. 3,5 t	Lastzug	Kfz	davon SV	Radfahrer	motor. Zweirad	Pkw	Bus	Lkw bis 3,5 t	Lkw ü. 3,5 t	Lastzug	Kfz	davon SV	Radfahrer	motor. Zweirad	Pkw	Bus	Lkw bis 3,5 t	Lkw ü. 3,5 t	Lastzug	Kfz	davon SV
10:00 - 11:00	0	0	0	0	2	0	0	0	0	2	0	1	4	125	1	3	1	1	135	3	0	1	21	0	0	0	0	22	0
10:15 - 11:15	0	0	0	0	2	0	0	0	0	2	0	0	4	124	1	5	1	1	136	3	0	0	1	21	0	0	0	22	0
10:30 - 11:30	0	0	0	0	3	0	0	0	0	3	0	0	3	135	1	7	2	1	149	4	0	2	0	24	0	1	0	25	0
10:45 - 11:45	0	0	0	0	3	0	0	0	0	3	0	1	2	141	1	8	3	1	156	5	0	3	0	24	0	1	0	25	0
11:00 - 12:00	0	0	0	0	8	0	0	0	0	8	0	1	2	141	3	6	4	0	156	7	0	3	0	42	0	1	0	43	0
11:15 - 12:15	0	0	0	0	15	0	0	0	0	15	0	1	3	144	5	6	5	0	163	10	0	3	0	51	0	1	0	52	0
11:30 - 12:30	0	0	0	0	22	0	0	0	0	22	0	2	3	133	5	5	3	0	149	8	0	1	0	46	0	1	0	47	0
11:45 - 12:45	0	0	0	0	22	0	0	0	0	22	0	1	3	133	5	6	2	0	149	7	0	0	0	42	0	1	0	43	0
12:00 - 13:00	0	0	0	0	19	0	0	0	0	19	0	1	3	140	4	7	1	0	155	5	0	0	0	24	0	2	0	26	0
12:15 - 13:15	0	0	0	0	16	0	0	0	0	17	0	1	3	133	1	5	0	0	142	1	0	1	0	16	0	2	0	18	0
12:30 - 13:30	0	0	0	0	11	0	0	0	0	12	0	1	4	148	2	6	1	0	161	3	0	1	0	20	0	2	0	22	0
12:45 - 13:45	0	0	0	0	13	0	0	0	0	14	0	1	4	152	3	6	3	0	168	6	0	2	0	21	0	3	0	24	0
13:00 - 14:00	0	0	0	0	13	0	0	0	0	14	0	1	6	166	3	7	3	0	185	6	0	2	0	21	0	2	0	23	0
13:15 - 14:15	0	0	0	0	11	0	0	0	0	11	0	1	7	189	4	9	3	0	212	7	0	1	0	22	0	2	0	24	0
13:30 - 14:30	0	0	0	0	10	0	0	0	0	10	0	2	7	183	3	7	2	0	202	5	0	2	0	14	0	1	0	15	0
13:45 - 14:45	0	0	0	0	12	0	0	0	0	12	0	2	6	180	2	5	0	0	193	2	0	1	0	11	0	0	0	11	0
14:00 - 15:00	0	0	0	0	13	0	0	0	0	13	0	4	4	178	1	3	1	0	187	2	0	1	0	9	0	0	0	9	0
14:15 - 15:15	0	0	0	0	14	0	1	0	0	15	0	7	4	151	2	2	1	0	160	3	0	1	0	11	0	2	0	13	0
14:30 - 15:30	0	0	0	0	13	0	1	0	0	14	0	7	3	165	2	4	1	0	175	3	0	0	0	14	0	3	0	17	0
14:45 - 15:45	0	0	0	0	12	0	1	0	0	13	0	8	5	185	3	6	1	0	200	4	0	0	0	16	0	3	0	19	0
15:00 - 16:00	0	0	0	0	13	0	1	0	0	14	0	6	5	184	3	6	1	0	199	4	0	0	0	19	0	4	0	23	0
15:15 - 16:15	0	0	0	0	14	0	0	0	0	14	0	4	6	189	2	8	2	1	208	5	0	0	0	17	0	2	0	19	0
15:30 - 16:30	0	0	0	0	15	0	0	0	0	15	0	5	8	165	2	7	2	1	185	5	0	0	0	18	0	1	0	19	0
15:45 - 16:45	0	0	0	0	13	0	0	0	0	13	0	6	6	151	1	6	2	1	167	4	0	0	0	19	0	1	0	20	0
16:00 - 17:00	0	0	0	0	12	0	0	0	0	12	0	7	8	153	1	7	1	1	171	3	0	0	0	15	0	0	0	16	0
16:15 - 17:15	0	0	0	0	9	0	0	0	0	9	0	9	8	168	1	3	0	0	180	1	0	1	1	10	0	0	0	11	0
16:30 - 17:30	0	0	0	0	7	0	0	0	0	7	0	6	7	177	2	4	0	0	190	2	0	1	1	7	0	0	0	8	0
16:45 - 17:45	0	0	0	0	6	0	0	0	0	6	0	5	6	176	2	3	0	0	187	2	0	1	1	7	0	0	0	8	0
17:00 - 18:00	0	0	0	0	2	0	0	0	0	2	0	6	6	182	2	3	0	0	193	2	0	2	0	8	0	0	0	8	0

Auswertung der Verkehrszählung vom Donnerstag, 04.05.2023
 Knotenpunkt K6 - L116 Niederbexbacher Straße / Blumengarten

Station: 4

Stundenwerte

von Parkplatz
nach L116 Niederbexbacher Str. (Niederbexbach)

von Parkplatz
nach Blumengarten

von Parkplatz
nach L116 Niederbexbacher Str. (Stadtmitte)

Zeit	↔		↶								↷																		
	Fußgänger	Radfahrer	Radfahrer	motor. Zweirad	Pkw	Bus	Lkw bis 3,5 t	Lkw ü. 3,5 t	Lastzug	Kfz	davon SV	Radfahrer	motor. Zweirad	Pkw	Bus	Lkw bis 3,5 t	Lkw ü. 3,5 t	Lastzug	Kfz	davon SV	Radfahrer	motor. Zweirad	Pkw	Bus	Lkw bis 3,5 t	Lkw ü. 3,5 t	Lastzug	Kfz	davon SV
10:00 - 11:00	0	0	0	0	1	0	0	0	0	1	0	0	0	1	0	0	0	0	0	1	0	0	0	1	0	0	0	1	0
10:15 - 11:15	0	0	0	0	0	0	0	0	0	0	0	0	0	1	0	0	0	0	0	1	0	0	0	1	0	0	0	1	0
10:30 - 11:30	0	0	0	0	0	0	0	0	0	0	0	0	0	2	0	0	0	0	0	2	0	0	0	1	0	0	0	1	0
10:45 - 11:45	0	0	0	0	0	0	0	0	0	0	0	0	0	1	0	0	0	0	0	1	0	0	0	2	0	0	0	2	0
11:00 - 12:00	0	0	0	0	0	0	0	0	0	0	0	0	0	1	0	0	0	0	0	1	0	0	0	3	0	0	0	3	0
11:15 - 12:15	0	0	0	0	0	0	0	0	0	0	0	0	0	1	0	0	0	0	0	1	0	0	0	3	0	0	0	3	0
11:30 - 12:30	0	0	0	0	0	0	0	0	0	0	0	0	0	0	0	0	0	0	0	0	0	0	3	0	0	0	0	3	0
11:45 - 12:45	0	0	0	0	1	0	0	0	0	1	0	0	0	1	0	0	0	0	0	1	0	0	2	0	0	0	0	2	0
12:00 - 13:00	0	0	0	0	1	0	0	0	0	1	0	0	0	1	0	0	0	0	0	1	0	0	2	0	0	0	0	2	0
12:15 - 13:15	0	0	0	0	2	0	0	0	0	2	0	0	0	2	0	0	0	0	0	2	0	0	6	0	0	0	0	6	0
12:30 - 13:30	0	0	0	0	3	0	0	0	0	3	0	0	0	2	0	0	0	0	0	2	0	0	12	0	0	0	0	12	0
12:45 - 13:45	0	0	0	0	5	0	0	0	0	5	0	0	0	3	0	0	0	0	3	0	0	14	0	0	0	0	14	0	
13:00 - 14:00	0	0	0	0	10	0	0	0	0	10	0	0	0	4	0	0	0	0	4	0	0	14	0	0	0	0	14	0	
13:15 - 14:15	0	0	0	0	12	0	0	0	0	12	0	0	0	3	0	0	0	0	3	0	0	13	0	0	0	0	13	0	
13:30 - 14:30	0	0	0	0	17	0	0	0	0	17	0	0	0	3	0	0	0	0	3	0	0	10	0	0	0	0	10	0	
13:45 - 14:45	0	0	0	0	18	0	0	0	0	18	0	0	0	1	0	0	0	0	1	0	0	12	0	0	0	0	12	0	
14:00 - 15:00	0	0	0	0	15	0	0	0	0	15	0	0	0	0	0	0	0	0	0	0	0	12	0	0	0	0	12	0	
14:15 - 15:15	0	0	0	0	20	0	0	0	0	20	0	0	0	0	0	0	0	0	0	0	0	14	0	1	0	0	15	0	
14:30 - 15:30	0	0	0	0	17	0	0	0	0	17	0	0	0	1	0	0	0	0	0	0	0	12	0	1	0	0	13	0	
14:45 - 15:45	0	0	0	0	18	0	0	0	0	18	0	0	0	1	0	0	0	0	0	0	0	14	0	1	0	0	15	0	
15:00 - 16:00	0	0	0	0	21	0	0	0	0	21	0	0	0	1	0	0	0	0	0	0	0	15	0	1	0	0	16	0	
15:15 - 16:15	0	0	0	0	16	0	0	0	0	16	0	0	0	1	0	2	0	0	2	0	0	16	0	0	0	0	15	0	
15:30 - 16:30	0	0	0	0	13	0	0	0	0	13	0	0	0	0	0	2	0	0	2	0	0	16	0	0	0	0	16	0	
15:45 - 16:45	0	0	0	0	10	0	0	0	0	10	0	0	0	0	0	2	0	0	2	0	0	10	0	0	0	0	10	0	
16:00 - 17:00	0	0	0	0	10	0	0	0	0	10	0	0	0	0	0	2	0	0	2	0	0	10	0	0	0	0	15	0	
16:15 - 17:15	0	0	0	0	10	0	0	0	0	10	0	0	0	0	0	0	0	0	0	0	0	12	0	0	0	0	12	0	
16:30 - 17:30	0	0	0	0	16	0	0	0	0	16	0	0	0	0	0	0	0	0	0	0	0	16	0	0	0	0	15	0	
16:45 - 17:45	0	0	0	0	18	0	0	0	0	18	0	0	0	0	0	0	0	0	0	0	0	18	0	0	0	0	19	0	
17:00 - 18:00	0	0	0	0	18	0	0	0	0	18	0	0	0	0	0	0	0	0	0	0	0	18	0	0	0	0	15	0	

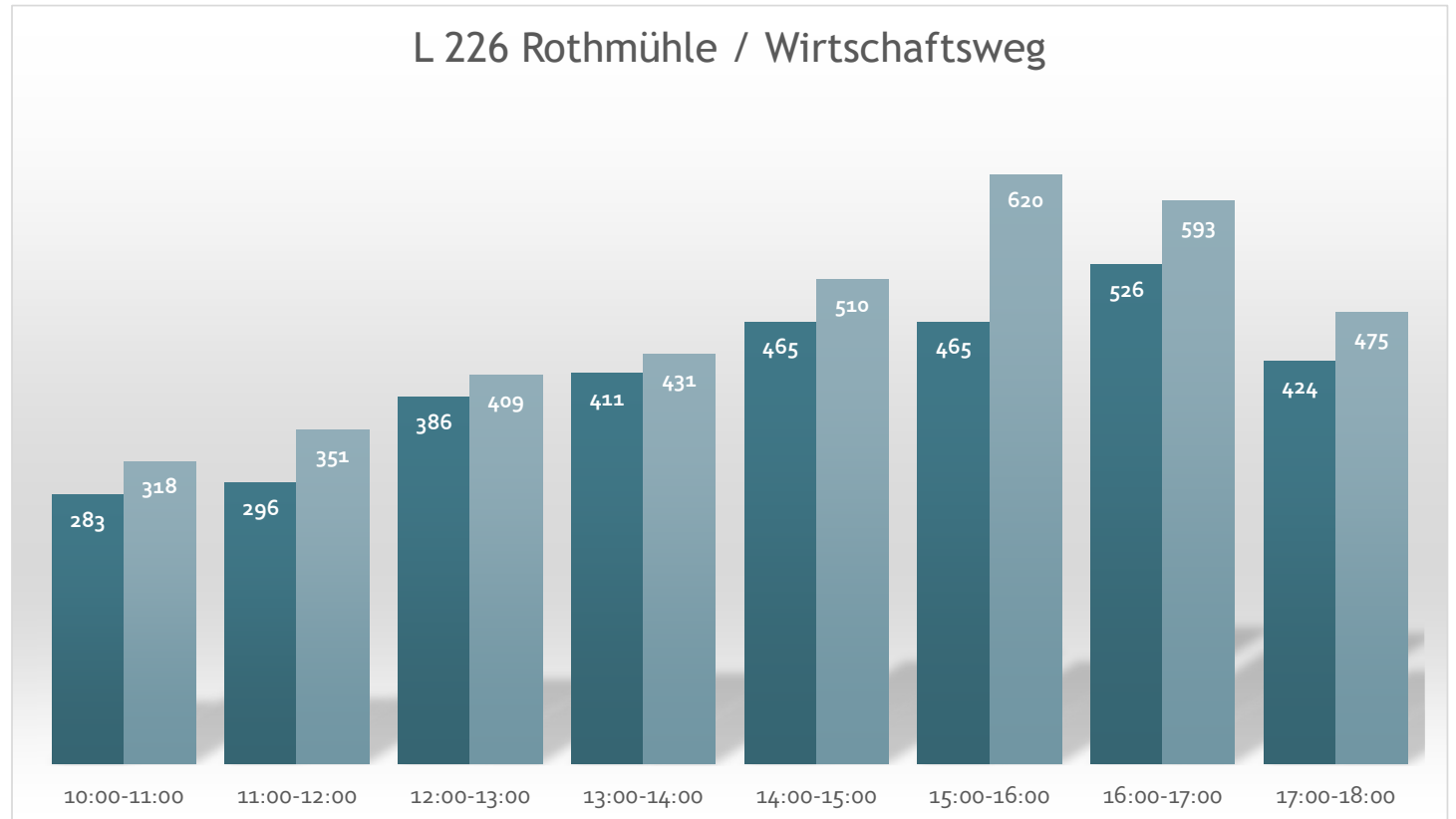
Auswertung der Verkehrszählung vom Donnerstag, 04.05.2023
 Knotenpunkt K6 - L116 Niederbexbacher Straße / Blumengarten

Spitzenstunden

Zeit	Kfz	Schwerverkehr in Kfz	Schwerverkehr in %	querende Fußgänger	Radfahrer gesamt
10:00 - 11:00	343	9	2,62	0	4
10:15 - 11:15	335	9	2,69	0	4
10:30 - 11:30	370	8	2,16	0	7
10:45 - 11:45	384	9	2,34	0	8
11:00 - 12:00	407	9	2,21	0	8
11:15 - 12:15	443	12	2,71	0	7
11:30 - 12:30	432	10	2,31	0	7
11:45 - 12:45	438	8	1,83	0	5
12:00 - 13:00	442	8	1,81	0	5
12:15 - 13:15	429	5	1,17	0	6
12:30 - 13:30	457	10	2,19	0	4
12:45 - 13:45	469	15	3,20	0	7
13:00 - 14:00	482	14	2,90	0	8
13:15 - 14:15	519	14	2,70	0	8
13:30 - 14:30	512	9	1,76	0	10
13:45 - 14:45	503	6	1,19	0	9
14:00 - 15:00	495	5	1,01	0	10
14:15 - 15:15	491	6	1,22	0	12
14:30 - 15:30	499	7	1,40	0	12
14:45 - 15:45	531	7	1,32	0	10
15:00 - 16:00	545	7	1,28	0	9
15:15 - 16:15	548	8	1,46	0	7
15:30 - 16:30	530	7	1,32	0	8
15:45 - 16:45	504	5	0,99	0	12
16:00 - 17:00	513	4	0,78	0	14
16:15 - 17:15	477	2	0,42	0	18
16:30 - 17:30	474	3	0,63	0	18
16:45 - 17:45	479	3	0,63	0	17
17:00 - 18:00	467	4	0,86	0	18

Knotenpunkt K1 werktags

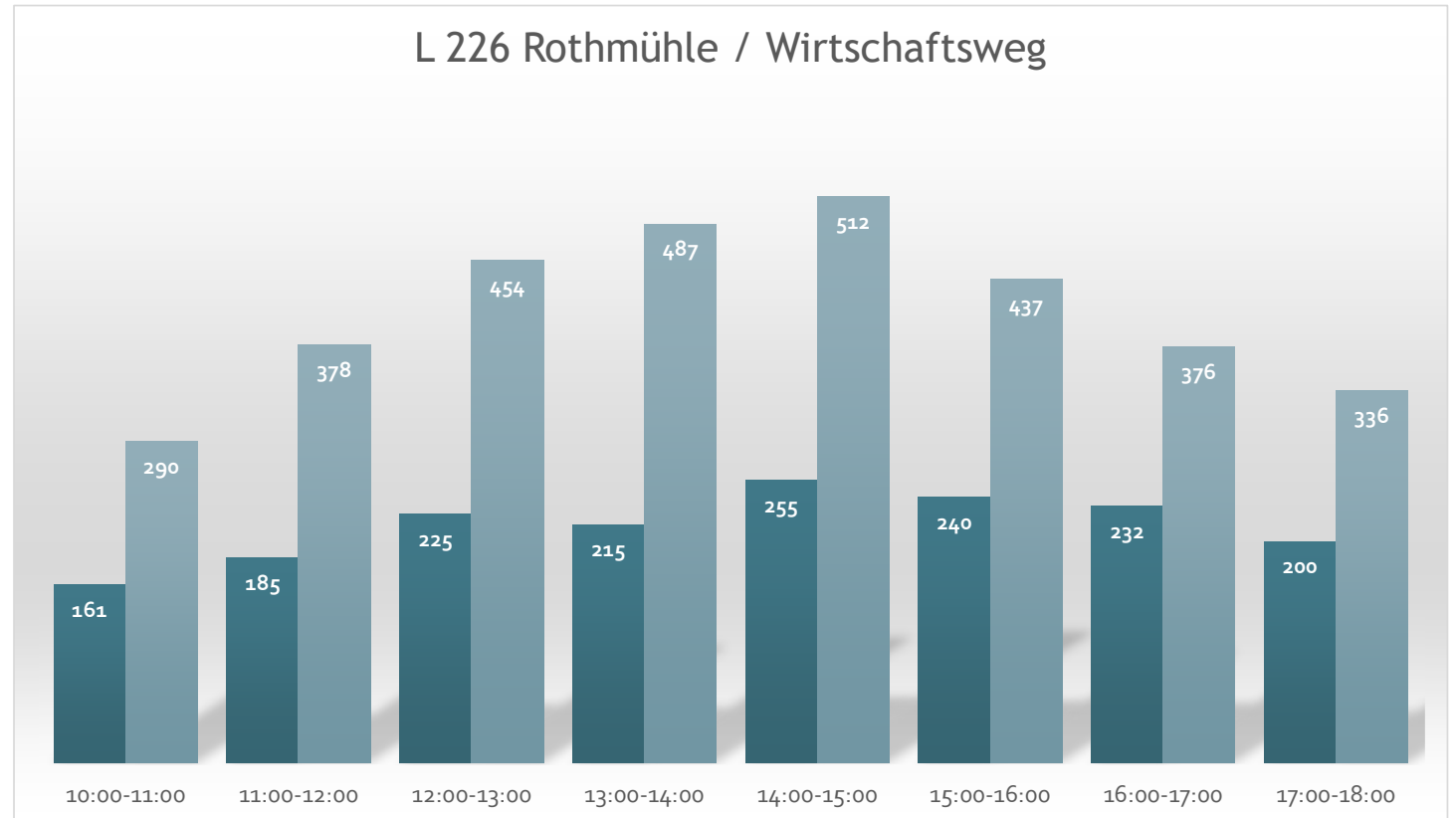
Datum	VDM	WDM
10:00-11:00	283	318
11:00-12:00	296	351
12:00-13:00	386	409
13:00-14:00	411	431
14:00-15:00	465	510
15:00-16:00	465	620
16:00-17:00	526	593
17:00-18:00	424	475



20.04.23 vor der Messe
 04.05.23 während der Messe

Knotenpunkt K1 sonntags

Datum	VDM	WDM
10:00-11:00	161	290
11:00-12:00	185	378
12:00-13:00	225	454
13:00-14:00	215	487
14:00-15:00	255	512
15:00-16:00	240	437
16:00-17:00	232	376
17:00-18:00	200	336

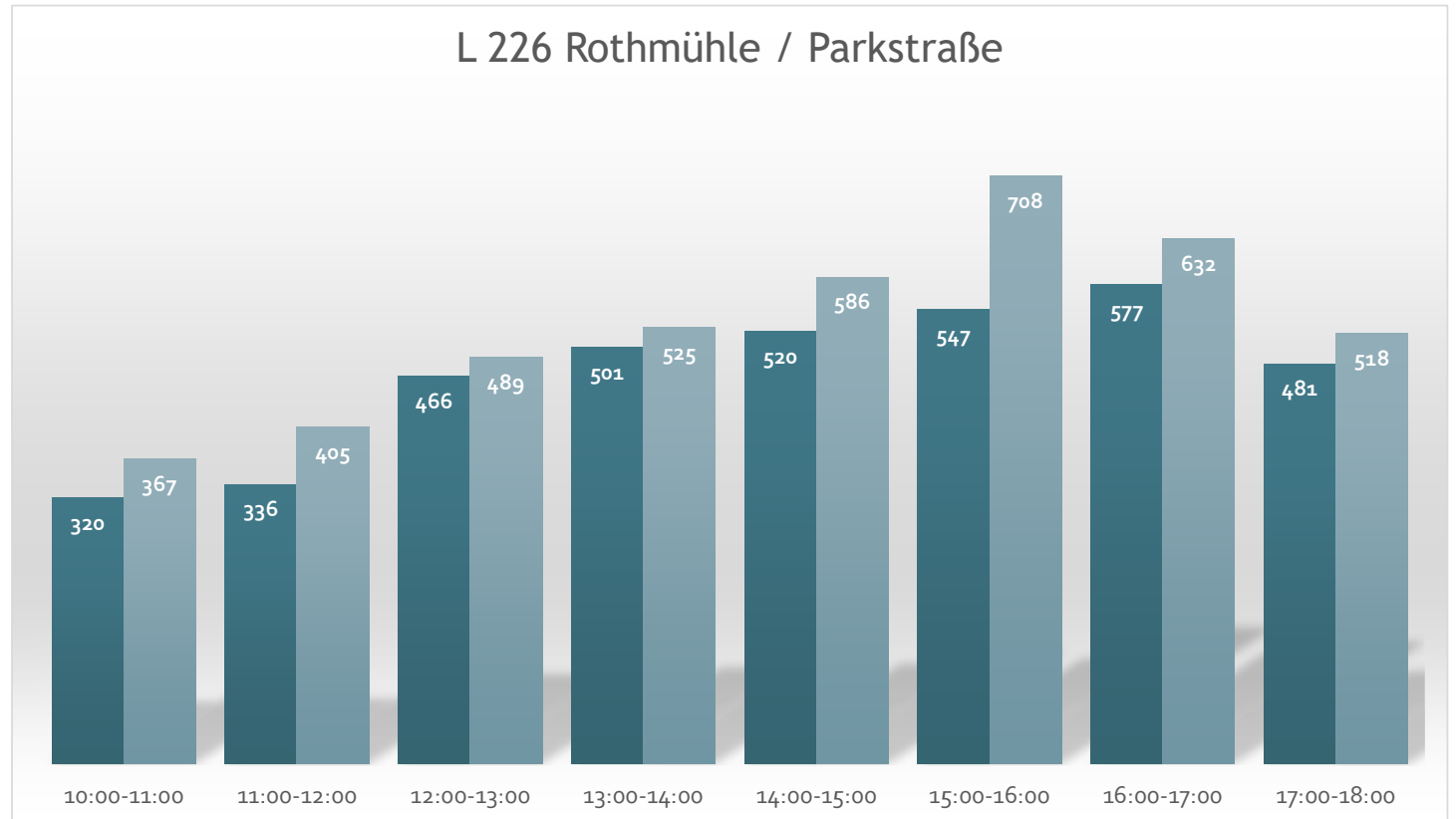


23.04.23 vor der Messe

30.04.23 während der Messe

Knotenpunkt K2 werktags

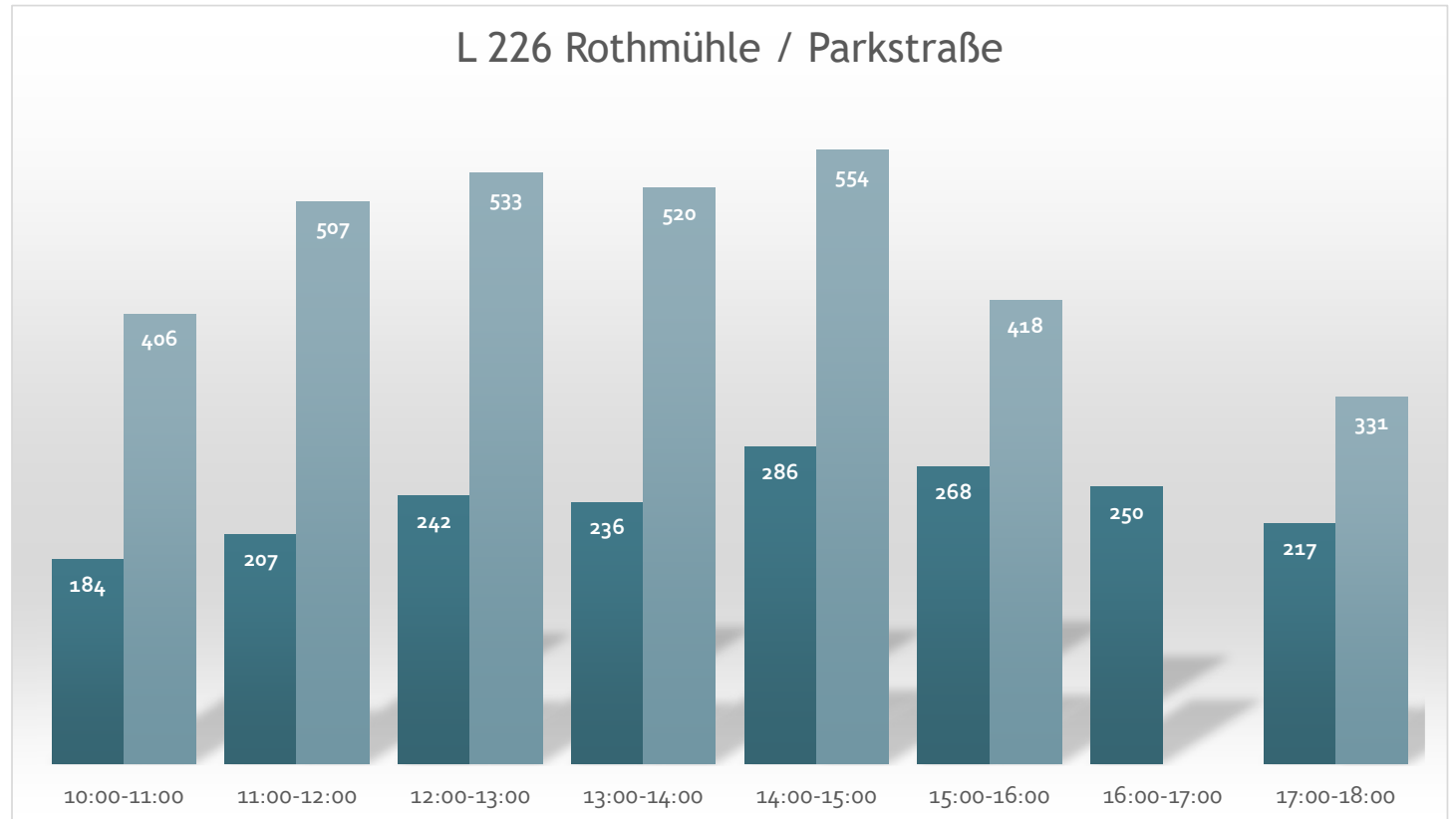
Datum	VDM	WDM
10:00-11:00	320	367
11:00-12:00	336	405
12:00-13:00	466	489
13:00-14:00	501	525
14:00-15:00	520	586
15:00-16:00	547	708
16:00-17:00	577	632
17:00-18:00	481	518



20.04.23 vor der Messe
 04.05.23 während der Messe

Knotenpunkt K2 sonntags

Datum	VDM	WDM
10:00-11:00	184	406
11:00-12:00	207	507
12:00-13:00	242	533
13:00-14:00	236	520
14:00-15:00	286	554
15:00-16:00	268	418
16:00-17:00	250	
17:00-18:00	217	331

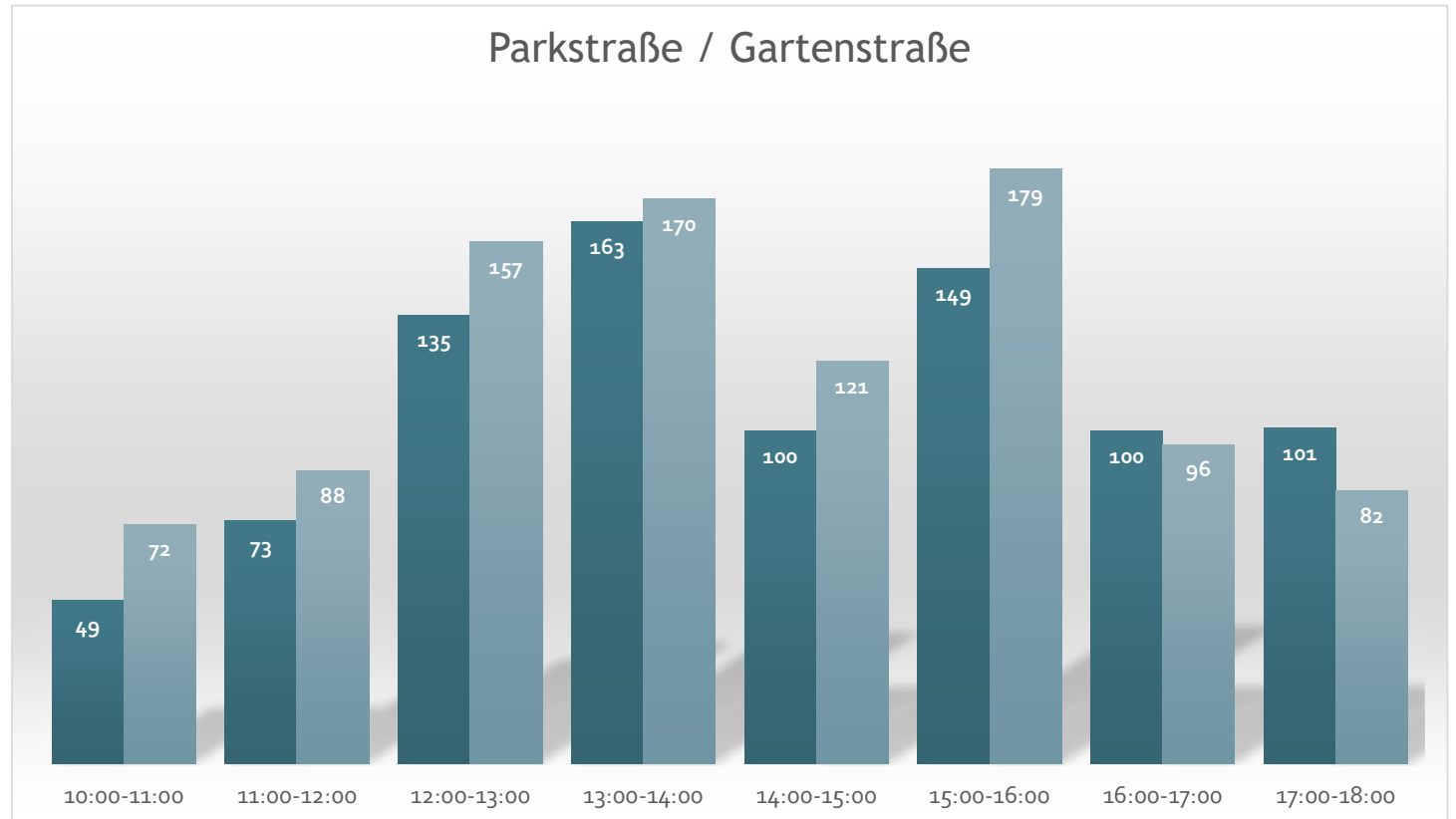


23.04.23 vor der Messe

30.04.23 während der Messe

Knotenpunkt K3 werktags

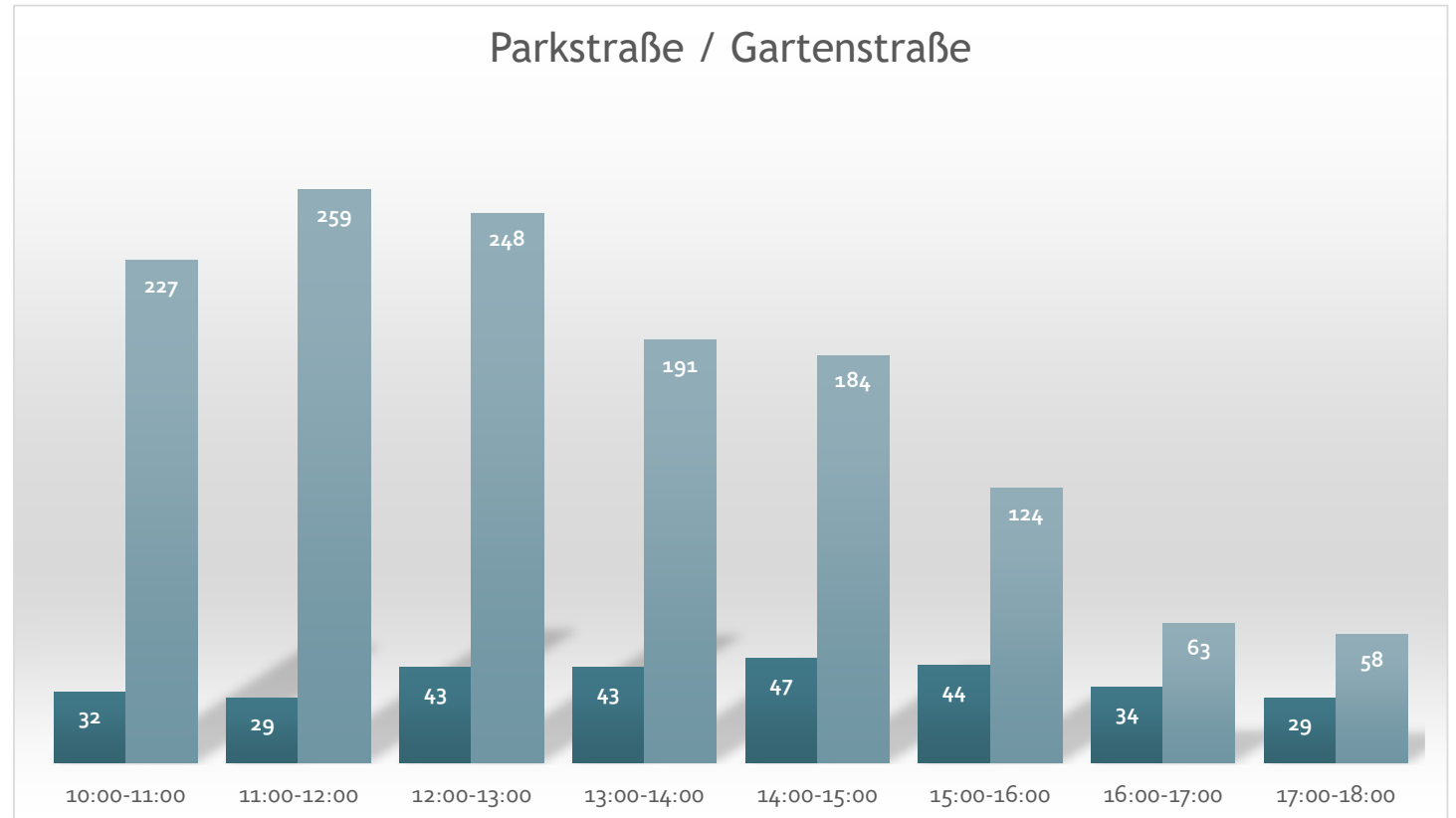
Datum	VDM	WDM
10:00-11:00	49	72
11:00-12:00	73	88
12:00-13:00	135	157
13:00-14:00	163	170
14:00-15:00	100	121
15:00-16:00	149	179
16:00-17:00	100	96
17:00-18:00	101	82



20.04.23 vor der Messe
 04.05.23 während der Messe

Knotenpunkt K3 sonntags

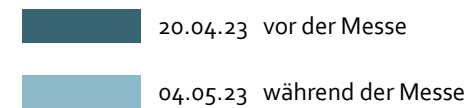
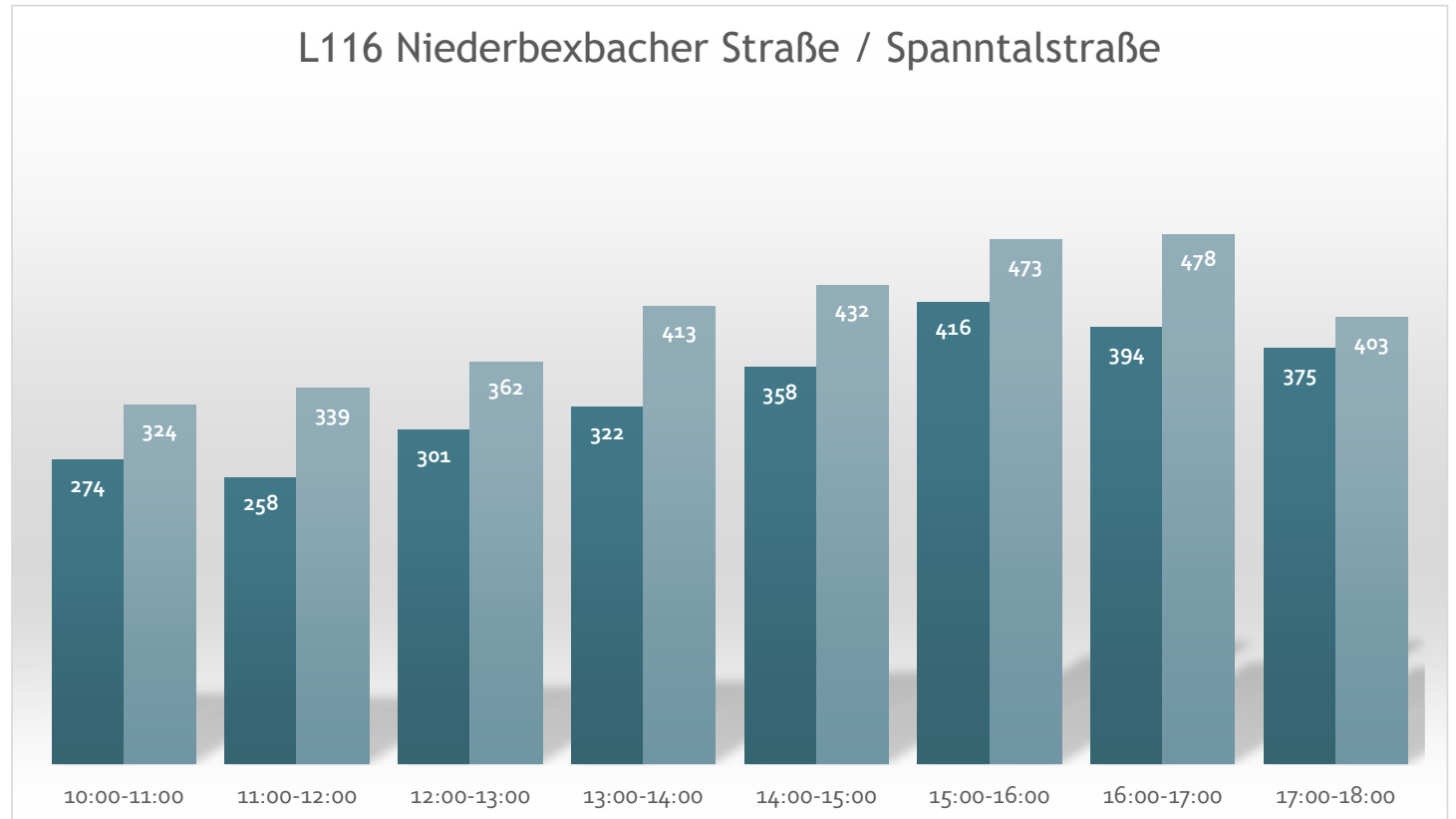
Datum	VDM	WDM
10:00-11:00	32	227
11:00-12:00	29	259
12:00-13:00	43	248
13:00-14:00	43	191
14:00-15:00	47	184
15:00-16:00	44	124
16:00-17:00	34	63
17:00-18:00	29	58



23.04.23 vor der Messe
 30.04.23 während der Messe

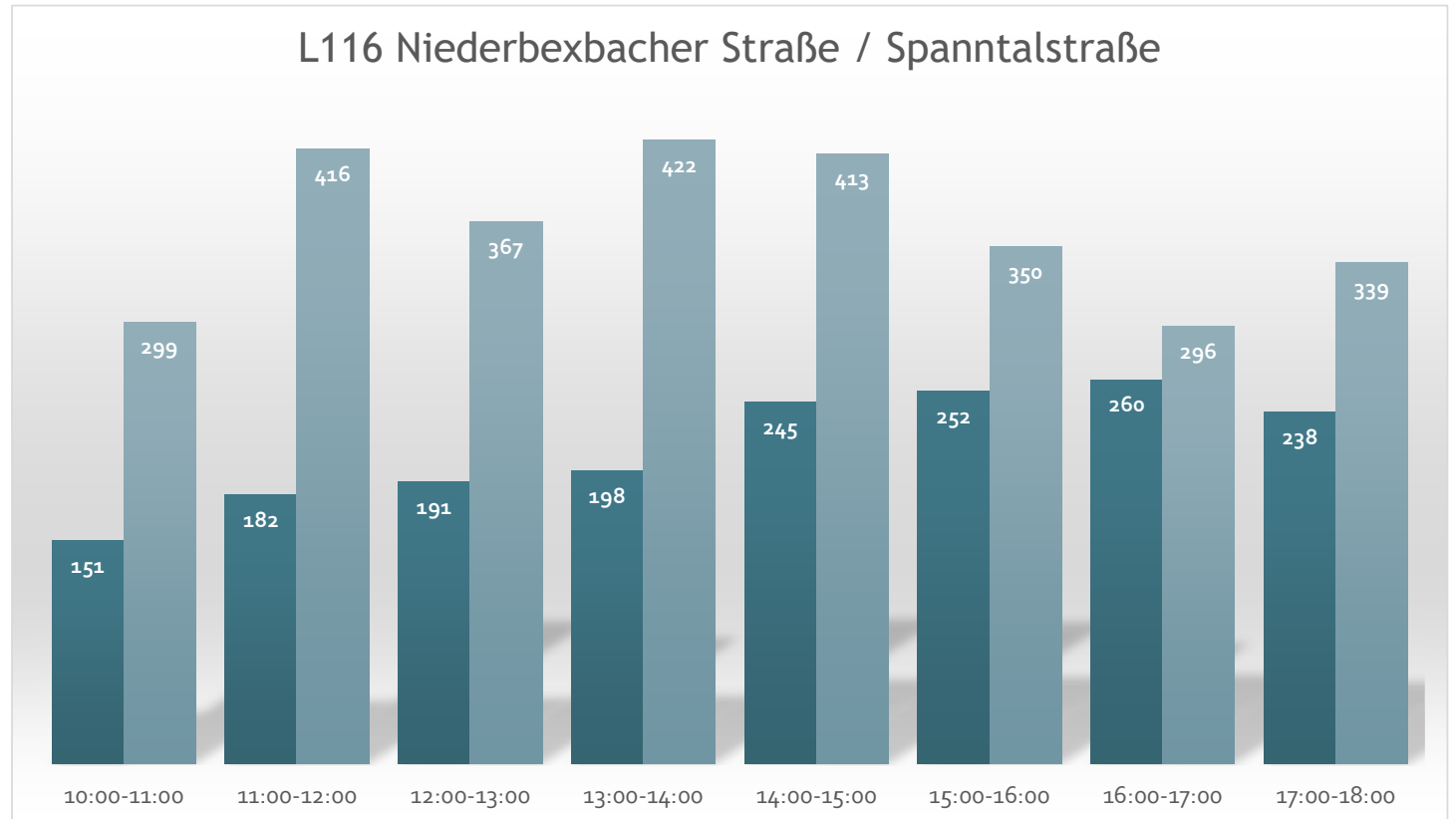
Knotenpunkt K4 werktags

Datum	VDM	WDM
10:00-11:00	274	324
11:00-12:00	258	339
12:00-13:00	301	362
13:00-14:00	322	413
14:00-15:00	358	432
15:00-16:00	416	473
16:00-17:00	394	478
17:00-18:00	375	403



Knotenpunkt K4 sonntags

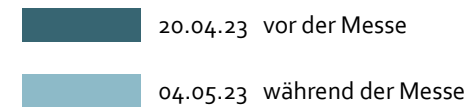
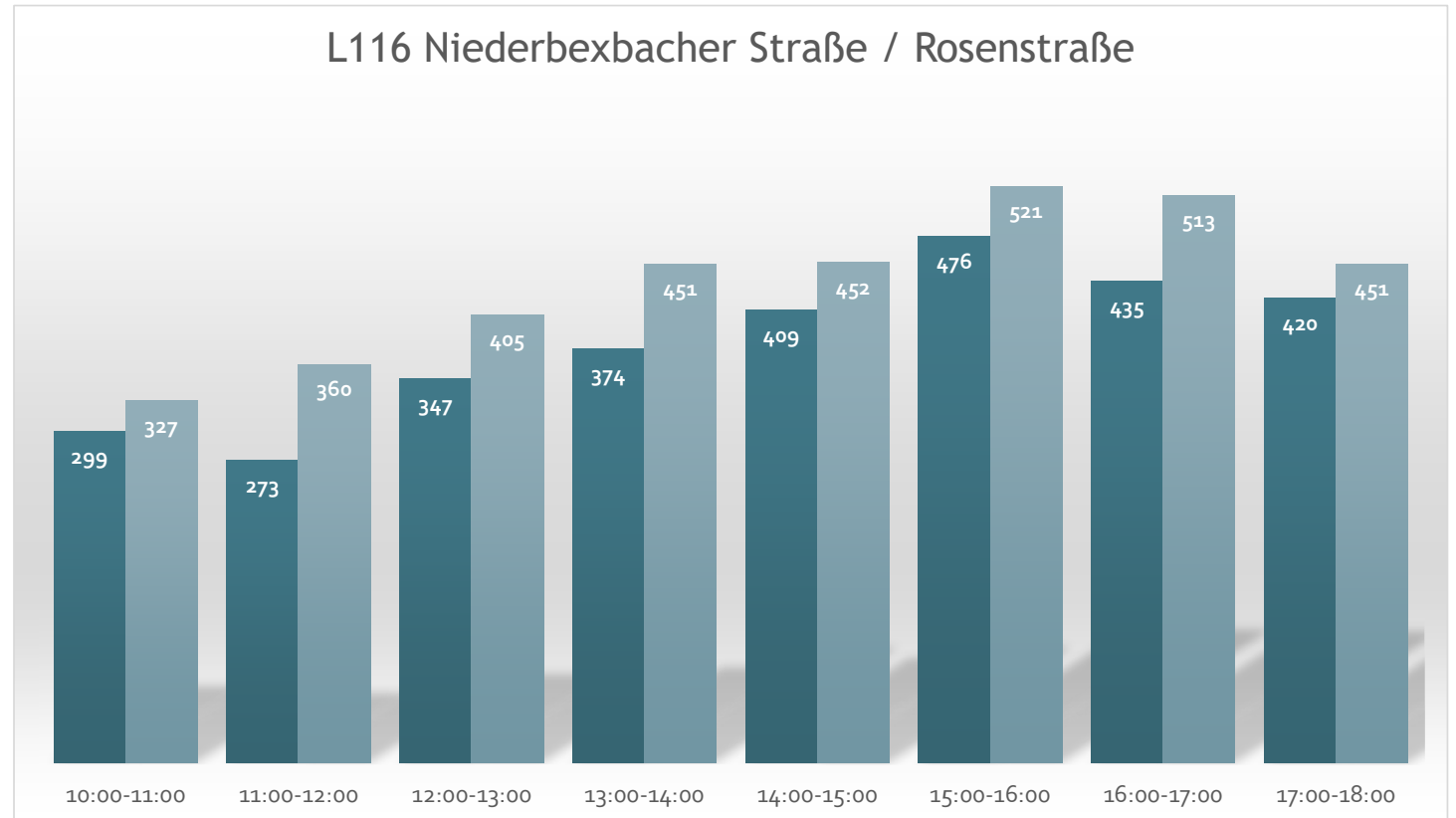
Datum	VDM	WDM
10:00-11:00	151	299
11:00-12:00	182	416
12:00-13:00	191	367
13:00-14:00	198	422
14:00-15:00	245	413
15:00-16:00	252	350
16:00-17:00	260	296
17:00-18:00	238	339



23.04.23 vor der Messe
 30.04.23 während der Messe

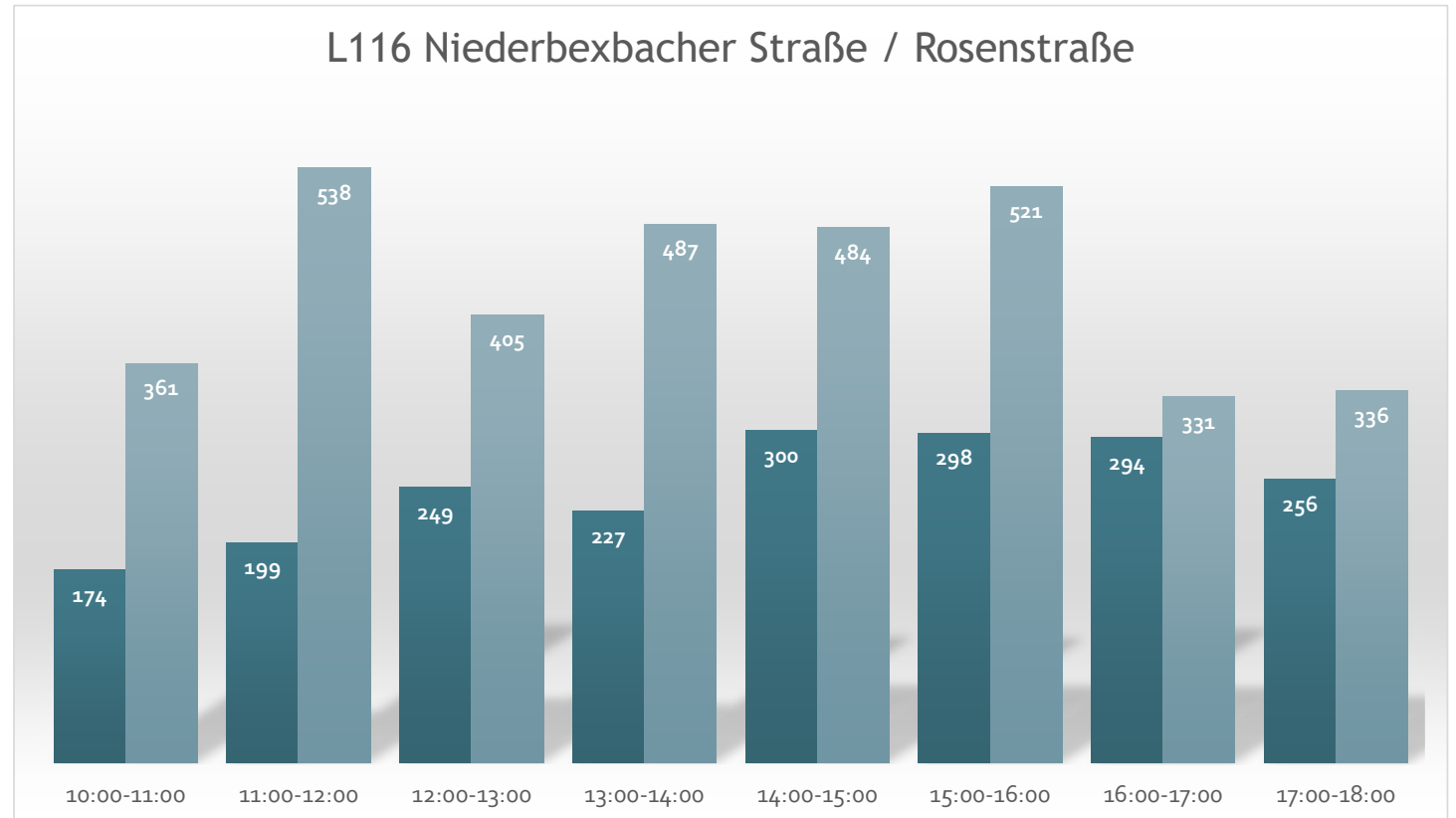
Knotenpunkt K5 werktags

Datum	VDM	WDM
10:00-11:00	299	327
11:00-12:00	273	360
12:00-13:00	347	405
13:00-14:00	374	451
14:00-15:00	409	452
15:00-16:00	476	521
16:00-17:00	435	513
17:00-18:00	420	451



Knotenpunkt K5 sonntags

Datum	VDM	WDM
10:00-11:00	174	361
11:00-12:00	199	538
12:00-13:00	249	405
13:00-14:00	227	487
14:00-15:00	300	484
15:00-16:00	298	521
16:00-17:00	294	331
17:00-18:00	256	336

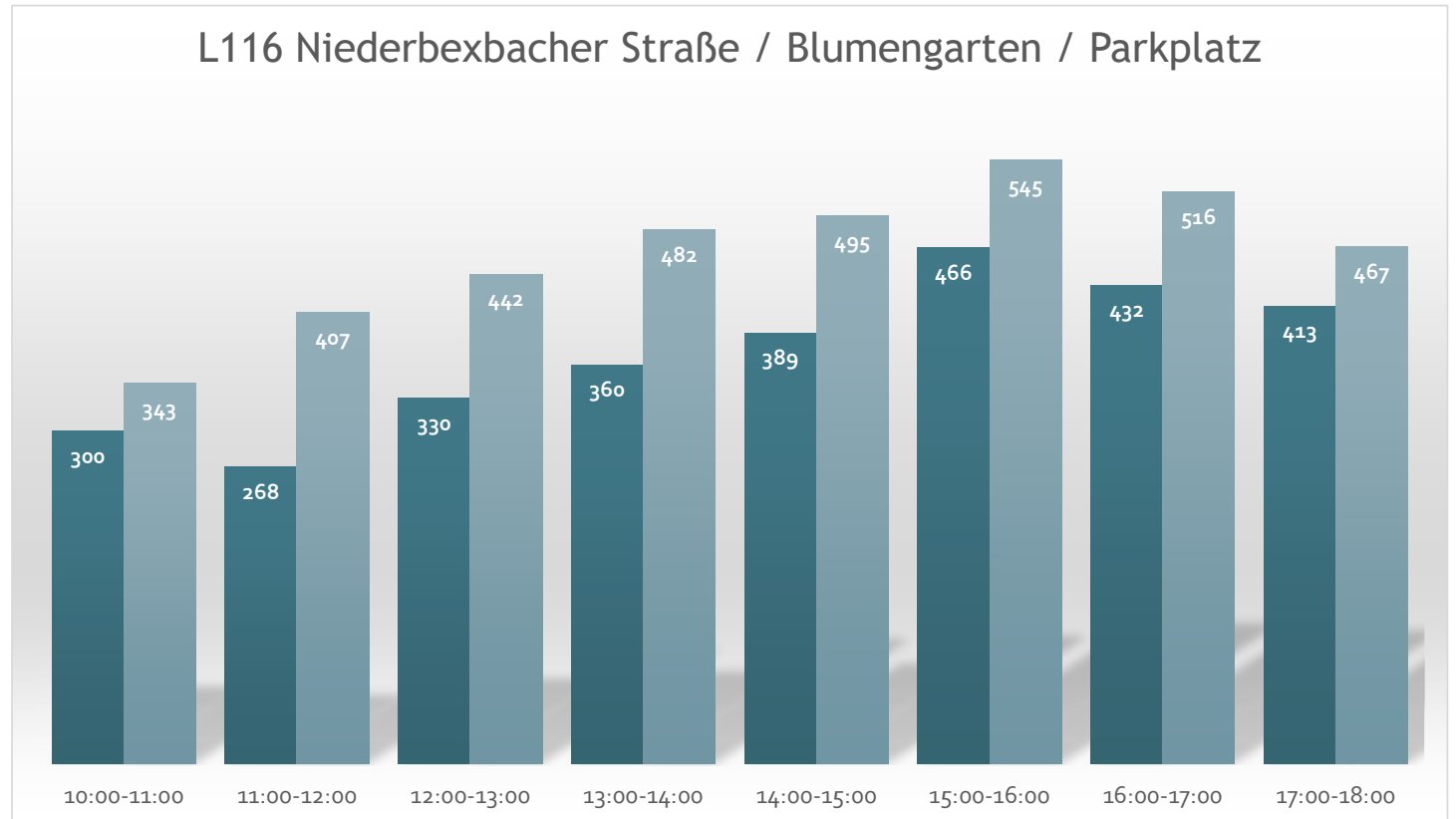


23.04.23 vor der Messe

30.04.23 während der Messe

Knotenpunkt K6 werktags

Datum	VDM	WDM
10:00-11:00	300	343
11:00-12:00	268	407
12:00-13:00	330	442
13:00-14:00	360	482
14:00-15:00	389	495
15:00-16:00	466	545
16:00-17:00	432	516
17:00-18:00	413	467



20.04.23 vor der Messe

04.05.23 während der Messe

Knotenpunkt K6 sonntags

Datum	VDM	WDM
10:00-11:00	166	434
11:00-12:00	206	564
12:00-13:00	234	462
13:00-14:00	234	515
14:00-15:00	305	508
15:00-16:00	322	464
16:00-17:00	293	345
17:00-18:00	253	390

